

**EXTRAIT DU REGISTRE DES DELIBERATIONS  
DU CONSEIL MUNICIPAL DE LA COMMUNE  
DE LA BOQUETTE-SUR-SIAGNE  
DU 05 Mars 2026 A 18 HEURES 30  
SALLE DE L'ESPACE SAINT-JEAN  
SOUS LA PRESIDENCE DE  
Monsieur Robert NOVELLI, Adjoint aux finances**

Date de convocation : Jeudi 26 Février 2026

Nombre de Conseillers	
En exercice .....	26
Présents .....	16
Procurations .....	5
Absent(s) .....	5
Votants .....	21
Pour .....	21
Contre .....	/
Abstention(s) .....	/

Publié du	10/03/2026
Au	10/03/2026

n°7.1.2026/15 OBJET : Approbation du compte financier unique 2025 -

---oooOooo---

Etaient présents : Monsieur Clément THIERY, Madame Sylvie MORLIERE, Monsieur Robert NOVELLI, Madame Joëlle NAVARRO, Monsieur Jean-Pierre PETITHUGUENIN, Madame Marie-Danièle LEROY, Monsieur Alain LACQUEMENT, Madame Marina BOURG, Adjoints, Monsieur Gaëtan ADAMO, Madame Colette ORIOLA, Messieurs Christian ZIMMER, Christian PERCHET, Mesdames Colette ESTABLE, Corinne LE CAHAREC, Sandrine SANCHEZ, Madame Josiane CINTRAT, Conseillers Municipaux.

Ont donné procuration :

Madame Colette BLANCHARD Conseiller Municipal	à	Madame Marie-Danièle LEROY Adjoint
Madame Michèle JACQUET Conseiller Municipal	à	Monsieur Jean-Pierre PETITHUGUENIN Adjoint
Monsieur Christian ORTEGA Conseiller Municipal	à	Monsieur Christian PERCHET Conseiller Municipal
Monsieur Christian DE PERETTI Conseiller Municipal	à	Madame Joëlle NAVARRO Adjoint
Monsieur Laurent LEROY Conseiller Municipal	à	Monsieur Alain LACQUEMENT Adjoint

Etaient absents : Monsieur Raymond ALBIS, Maire, Messieurs Thierry CHASSERAY, Patrick DE MENECH, Didier LAURENZI, Henri GUY, Conseillers municipaux

---oooOooo---

Madame Marina BOURG a été nommée secrétaire de séance

---oooOooo---



## EXTRAIT DU REGISTRE DES DELIBERATIONS DU Conseil Municipal

## VIREMENTS DE CREDITS

Désignation	Dépenses (1)		Recettes (1)	
	Diminution de crédits	Augmentation de crédits	Diminution de crédits	Augmentation de crédits
<b>FONCTIONNEMENT</b>				
R-6419-020 : Remboursements sur rémunérations du personnel	0.00 €	0.00 €	3 465.00 €	0.00 €
<b>TOTAL R 013 : Atténuations de charges</b>	<b>0.00 €</b>	<b>0.00 €</b>	<b>3 465.00 €</b>	<b>0.00 €</b>
R-777-01 : Recettes et quote-part subv. invest. transférées au cpte résultat	0.00 €	0.00 €	0.00 €	3 465.00 €
<b>TOTAL R 042 : Opérations d'ordre de transfert entre sections</b>	<b>0.00 €</b>	<b>0.00 €</b>	<b>0.00 €</b>	<b>3 465.00 €</b>
<b>Total FONCTIONNEMENT</b>	<b>0.00 €</b>	<b>0.00 €</b>	<b>3 465.00 €</b>	<b>3 465.00 €</b>
<b>INVESTISSEMENT</b>				
D-13911-01 : Subv. inv. actifs amort. - Etat et établissements nationaux	0.00 €	1 008.00 €	0.00 €	0.00 €
D-13912-01 : Subv. inv. actifs amort. - Régions	0.00 €	2 419.00 €	0.00 €	0.00 €
D-13918-01 : Autres subv. d'invest. rattachées aux actifs amortissables	0.00 €	38.00 €	0.00 €	0.00 €
<b>TOTAL D 040 : Opérations d'ordre de transfert entre sections</b>	<b>0.00 €</b>	<b>3 465.00 €</b>	<b>0.00 €</b>	<b>0.00 €</b>
D-20422-845 : Subv. pers. droit privé -Bâtiments et installations	3 465.00 €	0.00 €	0.00 €	0.00 €
<b>TOTAL D 204 : Subventions d'équipement versées</b>	<b>3 465.00 €</b>	<b>0.00 €</b>	<b>0.00 €</b>	<b>0.00 €</b>
<b>Total INVESTISSEMENT</b>	<b>3 465.00 €</b>	<b>3 465.00 €</b>	<b>0.00 €</b>	<b>0.00 €</b>
<b>Total Général</b>		<b>0.00 €</b>		<b>0.00 €</b>

Le Maire  
Raymond ALBIS





## Note de présentation du Compte Financier Unique 2025

L'article L2313-1 du Code Général des Collectivités Territoriales prévoit qu'une présentation brève et synthétique retraçant les informations financières essentielles doit être jointe au budget primitif et au compte financier unique (CFU) afin de permettre aux citoyens d'en saisir les enjeux.

Le CFU retrace l'ensemble des dépenses et des recettes réalisées et exécutées pour l'année 2025.

Le choix d'une gestion financière extrêmement rigoureuse a permis de traverser les différentes crises et de maintenir une capacité d'investissement importante **sans impacter le pouvoir d'achat des roquetans**.

**Concernant les recettes de fonctionnement, l'évolution est la suivante :**

RECETTES de fonctionnement	CA 2022	CA 2023	CFU 2024	CFU 2025	VARIATION 2025/2024
013 Atténuations de charges	30 630,39	18 876,37	17 700,97	11 136,34	-37,09%
70 Produits des services	848 838,09	904 205,92	907 263,48	950 249,16	4,74%
73 Impôts et taxes	883 234,00	923 572,00	911 137,00	959 061,00	5,26%
731 Fiscalité locale	4 944 352,05	5 134 868,32	5 264 153,55	5 565 572,48	5,73%
74 Dotations, subventions et participations	355 724,64	451 933,39	451 728,37	544 473,71	20,53%
75 Autres produits de gestion courante	85 795,40	209 244,14	918 553,61	206 203,45	-77,55%
<b>Total des recettes de gestion des services</b>	<b>7 148 574,57</b>	<b>7 642 700,14</b>	<b>8 470 536,98</b>	<b>8 236 696,14</b>	<b>-2,76%</b>
76 Produits financiers	84,84	166,65	37 702,90	35 581,76	-5,63%
77 Produits spécifiques	29 731,23	880 038,00	10 599,50	3 838,45	-63,79%
78 Reprises sur amortissements et provisions			0,00	150 000,00	
<b>Total des recettes réelles de fonctionnement</b>	<b>7 178 390,64</b>	<b>8 522 904,79</b>	<b>8 518 839,38</b>	<b>8 426 116,35</b>	<b>-1,09%</b>
042 Opérations d'ordre entre sections	271,30		4 068,00	29 276,89	619,69%
<b>Total des recettes d'ordre de fonctionnement</b>	<b>271,30</b>		<b>4 068,00</b>	<b>29 276,89</b>	<b>619,69%</b>
<b>Excédent de fonctionnement reporté</b>	<b>900 934,48</b>	<b>752 027,42</b>	<b>788 655,60</b>	<b>757 007,44</b>	<b>-4,01%</b>
<b>TOTAL DES RECETTES DE FONCTIONNEMENT</b>	<b>8 079 596,42</b>	<b>9 274 932,21</b>	<b>9 311 562,98</b>	<b>9 212 400,68</b>	<b>-1,06%</b>

Les atténuations de charges (remboursements de maladie du personnel) continuent de baisser, ce qui indique que les agents ont eu moins d'arrêts maladies que les années précédentes.

Les produits de services augmentent de 4.74 %. Cette hausse est liée au décalage des versements de la CAF pour les prestations de services 2024, régularisés au cours de l'exercice 2025, ainsi que par l'augmentation d'activité de l'extrascolaire et du périscolaire, générant des recettes supplémentaires.

Dans le chapitre 73 (impôts et taxes), les attributions de compensation, correspondant à la différence entre la fiscalité économique et les charges transférées par la commune à l'intercommunalité, restent stables. Cependant, le chapitre progresse en raison du versement de la dotation de solidarité communautaire (48k €), instaurée en

## AR Prefecture

2025. Cette dotation a pour objectif de réduire les disparités de ressources et de charges entre les communes membres.  
006-210601084-20260305-7\_1\_2026\_15-DE  
Reçu le 10/03/2026  
Publié le 10/03/2026

La fiscalité (chapitre 731) progresse de 5.73%, soit +301k €, une évolution qui s'explique par plusieurs facteurs, notamment :

- Les bases d'imposition de la taxe d'habitation sur les résidences secondaires (THRS) diminuent en 2025, passant de 1 405 122 en 2024 à 1 156 578 en 2025, entraînant une baisse de recettes de 49k €. Cette diminution s'explique principalement par la fiabilisation des fichiers fiscaux liée à la mise en œuvre de l'outil national GMBI (Gérer Mes Biens Immobiliers). Il ne s'agit pas d'une perte d'attractivité du territoire, mais d'une mise à jour plus fiable et plus précise de l'assiette fiscale.
- La majoration de 20 % de la cotisation de taxe d'habitation sur les logements meublés non affectés à l'habitation principale, votée en 2023 et entrée en vigueur au 1<sup>er</sup> janvier 2025, a permis d'enregistrer 33k € de recettes supplémentaires, limitant l'impact de la baisse des bases de la THRS.
- La revalorisation nationale des bases fiscales en fonction de l'inflation, décidée par l'État, a contribué à une hausse d'environ 133k €.
- Les droits de mutation à titre onéreux (DMTO) enregistrent une reprise de 164k €. Cette évolution traduit une amélioration de l'activité du marché immobilier sur la commune par rapport à l'exercice précédent.

Les dotations et participations augmentent de 20.53%, soit +93k €. Cette évolution est liée au décalage des versements de la CAF concernant les bonus territoires 2024 des 5 structures (ALSH, périscolaire, crèche familiale, halte-garderie et la crèche des papillons) régularisés au cours de l'exercice 2025 et par l'accord avec la Caf de prendre en charge un demi ETP en tant que chargé de coopération à compter du 1<sup>er</sup> janvier 2025. La dotation globale de fonctionnement continue de diminuer passant de 261k € en 2024 à 239k € en 2025.

Les autres produits de gestion courante comprennent en partie les loyers perçus par la commune (137k €) et incluent également les recettes exceptionnelles. C'est pourquoi les variations de ce chapitre peuvent être importantes. Pour rappel, en 2024, la ville avait enregistré, dans le cadre de la concession d'aménagement des terrains Feragnon-Centre Village Nord, une part du boni d'opération d'un montant de 670k €, ainsi que des astreintes d'urbanisme dans le cadre du protocole au chemin des Roques pour un montant de 97.5k €. En 2025, la commune a comptabilisé 29k € dans le cadre d'un protocole d'accord relatif à la réalisation d'un mur de soutènement au chemin des Cassiers, ainsi que 18k € correspondant à la refacturation des dégradations de la voirie provoquées par un véhicule de transport de poids lourds au niveau de l'avenue de la République.

Concernant les produits financiers, la commune a poursuivi l'optimisation de sa trésorerie par le placement des excédents de trésorerie sur des comptes à terme entièrement sécurisés. La diminution de 5.63% constatée s'explique par la baisse des taux d'intérêt.

Le chapitre « Produits spécifiques » comprend les reprises de dépenses sur exercices antérieurs ainsi que les produits de cessions d'immobilisations. En 2025, la ville a cédé un véhicule inutilisé pour un montant de 2.8k €, via une plateforme de vente aux enchères.

Enfin, la commune a pu procéder en 2025 à la reprise d'une provision d'un montant de 150k €, à la suite de la décision rendue par la cour administrative d'appel de Marseille le 13 mars 2025. Pour rappel, cette provision avait été constituée en 2024.

Pour conclure, les recettes réelles de fonctionnement apparaissent en légère diminution (-1.09%), cette évolution doit être nuancée en raison des écritures exceptionnelles expliquées précédemment.

**Le total des recettes de fonctionnement** atteint ainsi les **9.212 millions d'euros** soit une baisse de 1.06% par rapport à 2024.

**AR Prefecture**

**Concernant les dépenses de fonctionnement, l'évolution est la suivante :**

006-210601084-20260305-7\_1\_\_2026\_15-DE

Reçu le 10/03/2026

Publié le 10/03/2026

DEPENSES de fonctionnement	CA 2022	CA 2023	CFU 2024	CFU 2025	VARIATION 2025/2024
011 Charges à caractère général	1 654 466,71	1 699 305,07	1 697 611,87	1 709 779,45	0,72%
012 Charges de personnel	3 624 872,77	3 837 022,72	3 912 873,21	4 073 096,44	4,09%
014 Atténuations de produits	145 392,72	42 617,00	129 830,22	165 967,84	27,83%
65 Autres charges de gestion courante	502 830,68	459 482,63	460 988,92	472 844,81	2,57%
<b>Total des dépenses de gestion des services</b>	<b>5 927 562,88</b>	<b>6 038 427,42</b>	<b>6 201 304,22</b>	<b>6 421 688,54</b>	<b>3,55%</b>
66 Charges financières	129 712,00	134 703,08	116 723,61	95 180,93	-18,46%
67 Charges spécifiques	71 214,88	27 136,59	135,96	73 693,78	54102,54%
68 Dotations aux amortissements et provisions		45 250,00	200 000,00	80 000,00	-60,00%
<b>Total des dépenses réelles de fonctionnement</b>	<b>6 128 489,76</b>	<b>6 245 517,09</b>	<b>6 518 163,79</b>	<b>6 670 563,25</b>	<b>2,34%</b>
042 Opérations d'ordre entre sections	199 079,24	1 140 500,34	586 391,75	625 717,67	6,71%
<b>Total des dépenses d'ordre de fonctionnement</b>	<b>199 079,24</b>	<b>1 140 500,34</b>	<b>586 391,75</b>	<b>625 717,67</b>	<b>6,71%</b>
<b>Déficit de fonctionnement reporté de N-1</b>					
<b>TOTAL DES DEPENSES DE FONCTIONNEMENT</b>	<b>6 327 569,00</b>	<b>7 386 017,43</b>	<b>7 104 555,54</b>	<b>7 296 280,92</b>	<b>2,70%</b>

Les charges à caractère général enregistrent une hausse limitée de 12k €. Cette évolution maîtrisée traduit les efforts de gestion menés par la commune et s'explique notamment par les éléments suivants :

- Au cours du second semestre 2025, 3 fuites d'eau ont entraîné une augmentation exceptionnelle de 8k € des coûts liés à l'eau. Des dossiers de remboursement ont été déposés auprès de So'eau en début d'année 2026.
- Une augmentation des dépenses d'énergie (+32k €), en lien avec l'accroissement du nombre d'équipements communaux. Les tarifs d'électricité et de gaz se sont stabilisés.
- L'entretien paysager apparaît en diminution de 20k €, du fait du recrutement de 2 agents supplémentaires au sein du service des espaces verts, permettant la reprise en interne d'un certain nombre de tâches.
- L'entretien de la voirie augmente de 43k €, notamment en raison de la réalisation de nombreux marquages au sol sur l'ensemble du territoire communal et d'une importante campagne de débroussaillage le long des routes et chemins, afin de prévenir le risque d'incendie.
- Le compte formation diminue de 13.5k €, le montant de 2024 ayant été exceptionnellement élevé afin de répondre aux difficultés de recrutement sur le secteur de l'animation. Le niveau 2025 correspond ainsi à une valeur plus habituelle pour ce poste.
- Une augmentation des honoraires ainsi que des frais d'actes et de contentieux de 13k €. En 2025, la commune a dû rédiger de nombreux actes, notamment pour répondre à des problématiques liées à l'urbanisme.
- Les dépenses liées aux fêtes et cérémonies et aux réceptions augmentent de 8k €. Cette évolution s'explique notamment par la mise en place des petits-déjeuners du maire à destination des Roquettans, le recours à une société pour l'accompagnement des services dans l'élaboration du bilan de mandat (3.6k €), ainsi que par l'augmentation de 2.5k € du budget dédié à la vidéo de fin d'année, afin de valoriser les nombreux événements organisés sur la commune.
- Le compte transport scolaire apparaît en diminution de 9k €, en raison de la fermeture temporaire de la médiathèque pendant les travaux, ayant entraîné une baisse des sorties scolaires.
- L'entretien des locaux enregistre une forte diminution de 34k €, à la suite d'une réorganisation interne et d'une renégociation des contrats.
- L'entretien du parc automobile communal augmente de 11.5k €, en raison de réparations importantes réalisées en 2025 afin de sécuriser l'ensemble des véhicules.
- D'autres hausses sont constatées, liées à l'augmentation générale des coûts et à la croissance de l'activité, notamment en lien avec les nouvelles constructions.

## AR Prefecture

Les charges de personnel augmentent de 160k €, soit +4.09 %. Cette hausse s'explique principalement par le glissement vieillesse technicité (GVT), l'ajustement du régime indemnitaire, ainsi que par l'augmentation des cotisations à la CNRACL (+3 %).

Par ailleurs, la commune a renforcé le Centre Technique Municipal avec le recrutement de 2 agents, afin d'améliorer la qualité du service rendu à la population. Le recrutement d'un policier municipal fin 2024 impacte également le budget 2025, le poste étant désormais comptabilisé sur une année pleine. Enfin, 3 saisonniers ASVP ont été recrutés durant la période estivale.

Cette évolution des effectifs est partiellement compensée par des économies sur la masse salariale, liées à la transition du poste de Directeur général des services. Durant cette période, l'ancien DGS a occupé un poste à rémunération inférieure, générant ainsi une économie jusqu'au recrutement du nouveau DGS.

Les atténuations de produits enregistrent une forte hausse de 27.83% (+36k €). Cette évolution s'explique principalement par l'augmentation du prélèvement au titre de la loi SRU, pour un montant de 13.5k €.

Cette hausse est liée à l'augmentation du potentiel fiscal par habitant, passant de 1 067.60 € à 1 223.34 €, le nombre de logements sociaux manquants demeurant inchangé (348 logements). Pour rappel, en 2024, la commune avait bénéficié d'une déduction de 11k € liée au report d'un surplus de dépenses déductibles, ce qui accentue également l'écart constaté.

Par ailleurs, l'État a instauré en 2025 un dispositif de lissage conjoncturel, ayant conduit à un prélèvement complémentaire de 2.7k € pour la commune.

Le Fonds de péréquation intercommunal et communal (FPIC) enregistre une augmentation de 9k €.

Les autres charges de gestion courante augmentent de 12k €. Ce chapitre est principalement composé des subventions aux associations ainsi que des participations au SICASIL et au SICTIAM, qui se maintiennent à un niveau stable. Cependant, en 2025, la commune a dû verser la subvention d'équilibre au CCAS (19 k€), qui n'avait pas été attribuée depuis 2 ans, afin de soutenir l'équilibre de leur budget.

Les charges financières apparaissent logiquement en diminution suite au désendettement de la ville.

Une provision de 80k € a été constituée en 2025 pour faire face à des risques d'impayés.

Les opérations de transfert entre sections correspondent aux ventes des immobilisations (4k €) et aux dotations aux amortissements (622k €). Concernant les dotations aux amortissements, il est constaté une augmentation de 46k € qui est provoqué par les nombreux investissements.

**Le total des dépenses de fonctionnement s'élève alors à 7.296 millions d'euros**, en augmentation de 2.70% par rapport à 2024.

Il ressort de la différence entre les recettes et les dépenses, un résultat de fonctionnement de 1.159M €, en baisse de 18.28%. Cette diminution est justifiée par l'encaissement de certaines recettes exceptionnelles en 2024.

	CA 2021	CA 2022	CFU 2024	CFU 2025	VARIATION 2025/2024
Résultat de fonctionnement de l'exercice	851 092,94	1 136 887,36	1 418 351,84	1 159 112,32	-18,28%
Excédent de fonctionnement reporté de N-1	900 934,48	752 027,42	788 655,60	757 007,44	-4,01%
Excédent de fonctionnement de l'exercice	1 752 027,42	1 888 914,78	2 207 007,44	1 916 119,76	-13,18%

Ce résultat de l'exercice 2025 ajouté au résultat N-1 reporté en fonctionnement permet de dégager un excédent prévisionnel de fonctionnement 2025 de 1.916M €, en diminution de 13.18%.

### Evolution de l'épargne brute et de l'épargne nette :

En dépit d'un contexte économique difficile, les efforts de gestion ont permis de dégager une épargne brute de 1.756M € et une épargne nette de 1.131M €. Ces résultats témoignent d'une gestion rigoureuse, au regard de la conjoncture et de la baisse générale des ressources financières observée dans l'ensemble des collectivités, y compris les communes.

Bien que ces montants apparaissent en baisse, il convient de rappeler que 2024 a été marquée par 2 opérations exceptionnelles : le boni partiel de l'opération du centre-village (670k €) et les astreintes d'urbanisme dans le cadre de la procédure juridique au chemin des Roques (97.5k €). De la même manière, les bons résultats enregistrés en 2023 doivent être nuancés, en raison de 2 ventes immobilières pour un montant total de 880k €.

	CA 2022	CA 2023	CFU 2024	CFU 2025	VARIATION 2025/2024
<b>Epargne brute (recettes réelles - dépenses réelles)</b>	<b>1 049 900,88</b>	<b>2 277 387,70</b>	<b>2 000 675,59</b>	<b>1 755 553,10</b>	<b>-12,25%</b>
<b>Epargne nette (E brute - remboursement K dette)</b>	<b>428 318,17</b>	<b>1 609 034,63</b>	<b>1 353 551,63</b>	<b>1 130 905,06</b>	<b>-16,45%</b>

L'épargne brute mesure la capacité à financer le remboursement du capital de la dette ainsi que les investissements hors contraction de nouveaux emprunts et subventions d'investissements.

L'épargne nette mesure la capacité à financer les investissements hors contraction de nouveaux emprunts et subventions d'investissements.

Le maintien d'une épargne nette élevée traduit la bonne santé financière de la commune et permet d'autofinancer une partie des investissements futurs sans recourir à l'emprunt.

### Concernant les recettes d'investissement, l'évolution est la suivante :

RECETTES d'investissement	CA 2022	CA 2023	CFU 2024	CFU 2025	VARIATION 2025/2024
13 Subventions d'investissement	493 413,51	635 050,00	1 329 636,67	1 125 634,66	-15,34%
16 Emprunts et dettes assimilées	2 000 000,00	0,00			
21 Immobilisations corporelles		0,00	1 164,00		-100,00%
23 Immobilisations en cours		0,00		6 459,99	
<b>Total des recettes d'équipement</b>	<b>2 493 413,51</b>	<b>635 050,00</b>	<b>1 330 800,67</b>	<b>1 132 094,65</b>	<b>-14,93%</b>
10 Dotations, fonds divers et réserves	858 289,47	522 691,28	684 227,82	629 390,20	-8,01%
1068 Excédent de fonctionnement capitalisé	2 100 000,00	1 000 000,00	1 100 000,00	1 450 000,00	31,82%
165 Dépôts et cautionnement	11 800,00	6 400,00		3 400,00	
27 Autres immobilisations financières		80 000,00			
<b>Total des recettes financières</b>	<b>2 970 089,47</b>	<b>1 609 091,28</b>	<b>1 784 227,82</b>	<b>2 082 790,20</b>	<b>16,73%</b>
45 Opération pour le compte de tiers		141 373,20	49 160,40	34 404,00	-30,02%
<b>Total des recettes réelles d'investissement</b>	<b>5 463 502,98</b>	<b>2 385 514,48</b>	<b>3 164 188,89</b>	<b>3 249 288,85</b>	<b>2,69%</b>
040 Opérations d'ordre entre sections	199 079,24	1 140 500,34	586 391,75	625 717,67	6,71%
041 Opérations patrimoniales	1 075 859,35	391 423,17	8 243,04	297 942,18	3514,47%
<b>Total des recettes d'ordre d'investissement</b>	<b>1 274 938,59</b>	<b>1 531 923,51</b>	<b>594 634,79</b>	<b>923 659,85</b>	<b>55,33%</b>
<b>Solde d'exécution positif reporté de N-1</b>		<b>2 370 391,14</b>	<b>265 685,20</b>	<b>546 452,02</b>	<b>105,68%</b>
<b>TOTAL DES RECETTES D'INVESTISSEMENT</b>	<b>6 738 441,57</b>	<b>6 287 829,13</b>	<b>4 024 508,88</b>	<b>4 719 400,72</b>	<b>17,27%</b>

## AR Prefecture

Les subventions d'investissement diminuent de 15.34% mais représentent toujours un montant important du budget investissement. Elles proviennent des différents organismes qui soutiennent financièrement les nombreux projets réalisés par la commune.

006-210601084-20260305-7\_1\_2026\_15-DE  
Publié le 10/03/2026

- Transformation d'une caserne de pompiers en poste de police municipale : 216k €
- Création d'une aire de jeux d'un lavoir et d'un parking au village dans le cadre de la coulée verte : 213k €
- Acquisition foncière AH70 et AH662 pour l'aménagement de l'entrée de ville du village : 200k €
- Restructuration de la médiathèque (travaux intérieurs) : 187k €
- Travaux préparatoires d'aménagement de voirie à l'entrée du village: 128k €
- Restructuration de la médiathèque (mobilier) : 83k €
- Restructuration de la médiathèque (matériel informatique/audiovisuel) : 45k €
- Extension du système de vidéoprotection : 30k €
- Elargissement du chemin de l'école vieille : 14k €
- Renouvellement des collections de la médiathèque : 10k €

Grâce à ce soutien, la commune n'a pas eu recours à l'emprunt pour la réalisation des nombreux projets communaux.

Le chapitre 10 est essentiellement constitué du Fonds de Compensation de la TVA (477k €) calculé sur les investissements de N-2 (2023) et des taxes d'aménagement (149k €).

Le compte 1068 concerne l'affectation de 1.450M € du résultat de fonctionnement 2024 à la section d'investissement.

Le chapitre 45, qui s'équilibre avec les dépenses d'investissement, comprend une délégation de maîtrise d'ouvrage avec la CAPG pour les réseaux d'eaux pluviales du parking du village.

Les opérations de transfert entre sections correspondent aux ventes des immobilisations (4k €) et aux dotations aux amortissements (622k €).

Enfin les opérations patrimoniales, qui s'équilibrent avec les dépenses d'investissement, correspondent essentiellement aux écritures d'ordre pour l'inscription à l'actif des biens acquis à l'euro symbolique, à l'intégration des études suivies des travaux ou des résorptions d'avances accordées dans le cadre des marchés de travaux.

**Le total des recettes d'investissement s'élève à 4.719 millions d'euros en hausse de 17.27%.**

**AR Prefecture**

**Concernant les dépenses d'investissement, l'évolution est la suivante :**

006-210601084-20260305-7\_1\_\_2026\_15-DE

Reçu le 10/03/2026

Publié le 10/03/2026

DEPENSES d'investissement	CA 2022	CA 2023	CFU 2024	CFU 2025	VARIATION 2025/2024
20 Immobilisations incorporelles	55 861,44	88 085,40	192 408,88	251 478,74	30,70%
204 Subventions d'équipement versées	60 835,62	290 209,50	47 200,00		-100,00%
21 Immobilisations corporelles	629 531,89	1 237 617,53	917 226,85	506 708,89	-44,76%
23 Immobilisations en cours	1 851 218,70	3 205 359,94	1 612 625,73	2 981 003,36	84,85%
<b>Total des dépenses d'équipement</b>	<b>2 597 447,65</b>	<b>4 821 272,37</b>	<b>2 769 461,46</b>	<b>3 739 190,99</b>	<b>35,02%</b>
10 Dotations, fonds divers et réserves					
13 Subventions d'investissement à rembourser					
16 Emprunts et dettes assimilées	621 582,71	668 353,07	647 123,96	624 648,04	-3,47%
165 Caution à reverser				3 000,00	
27 Autres immobilisations financières					
<b>Total des dépenses financières</b>	<b>621 582,71</b>	<b>668 353,07</b>	<b>647 123,96</b>	<b>627 648,04</b>	<b>-3,01%</b>
45 Opération pour le compte de tiers		141 373,20	49 160,40	34 404,00	-30,02%
<b>Total des dépenses réelles d'investissement</b>	<b>3 219 030,36</b>	<b>5 630 998,64</b>	<b>3 465 745,82</b>	<b>4 401 243,03</b>	<b>26,99%</b>
040 Opérations d'ordre entre sections	271,30	0,00	4 068,00	29 276,89	619,69%
041 Opérations patrimoniales	1 075 859,35	391 423,17	8 243,04	297 942,18	3514,47%
<b>Total des dépenses d'ordre d'investissement</b>	<b>1 076 130,65</b>	<b>391 423,17</b>	<b>12 311,04</b>	<b>327 219,07</b>	<b>2557,93%</b>
<b>Solde d'exécution négatif reporté de N-1</b>	<b>72 889,42</b>				
<b>TOTAL DES DEPENSES D'INVESTISSEMENT</b>	<b>4 368 050,43</b>	<b>6 022 421,81</b>	<b>3 478 056,86</b>	<b>4 728 462,10</b>	<b>35,95%</b>

**Les principaux investissements réalisés en 2025 sont :**

Aménagement de la coulée verte (aire de jeux, lavoir et parking)	1 022 k€
Aménagement de la médiathèque - Etudes et travaux	945 k€
Aménagement traversée du village / entrée de ville / parking / place J. Thomas	255 k€
Rénovation énergétique de l'hôtel de ville	221 k€
Acquisition foncière parcelle AH 97 - 101 BD du 8 Mai	203 k€
Giratoire du Rouret et trottoir + TS séparation ilot central	162 k€
Mobilier nouvelle médiathèque	140 k€
Aménagement du local de 70m <sup>2</sup> place St Georges	118 k€
Extension de l'école des Oliviers 6 classes supplémentaires - Etudes	118 k€
Trottoirs et enrobés colle des juges / mimoseraies	69 k€
Etudes urbanisme PLU - RLP - Plan topo	53 k€
Etudes et Participation OPH vestiaires de foot	50 k€
Aménagement paysager des ilots centraux - Avenue de la République	48 k€
Aménagement/Raccordement - Extension système vidéo protection	44 k€
Rénovation du terrain d'honneur de foot + pompe	40 k€

Les dépenses liées au remboursement du capital de dette se sont poursuivies à hauteur de 625k € permettant ainsi le désendettement de la commune.

Enfin, les opérations pour le compte de tiers et les opérations patrimoniales s'équilibrent avec les recettes d'investissement comme analysé précédemment.

**Le total des dépenses d'investissement** augmente de 35.95 % pour atteindre les **4.728 millions d'euros**.

**AR Prefecture**

La différence entre les recettes et les dépenses d'investissement amène à un résultat d'investissement déficitaire de 556k € pour 2025.  
Publié le 10/03/2026

	CA 2022	CA 2023	CFU 2024	CFU 2025	VARIATION 2025/2024
Résultat d'investissement de l'exercice	2 443 280,56	-2 104 983,82	280 766,82	-555 513,40	-297,86%
Solde d'exécution reporté de N-1	-72 889,42	2 370 391,14	265 685,20	546 452,02	105,68%
Déficit ou excédent d'investissement de l'exercice	2 370 391,14	265 407,32	546 452,02	-9 061,38	-101,66%

En tenant compte de l'excédent d'investissement reporté de 2024, le déficit d'investissement à la clôture de l'exercice 2025 est réduit à -9k €.

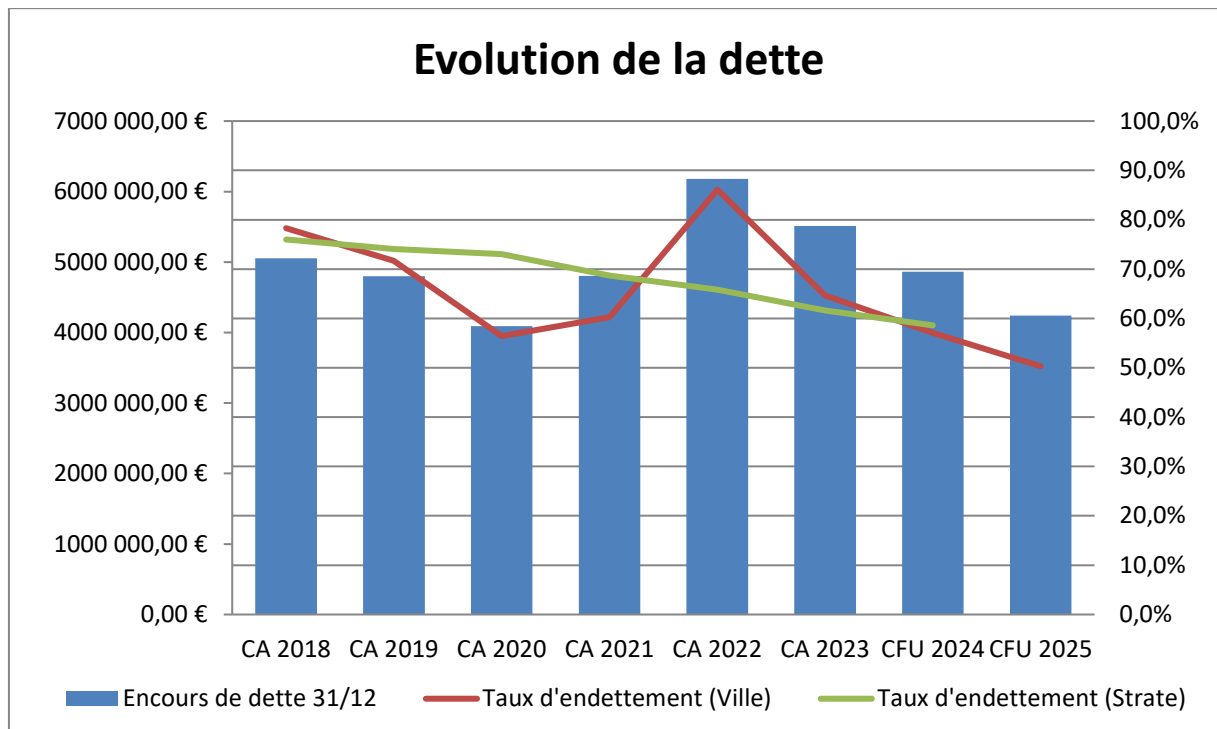
## Evolution de la dette :

006-210601084-20260305-7\_1\_\_2026\_15-DE

Reçu le 10/03/2026

Publié le 10/03/2026

Malgré la réalisation de nombreux projets en 2025, la commune n'a pas eu recours à l'emprunt. L'excédent d'investissement reporté de 2024 et les subventions financières obtenues par nos partenaires ont permis à la ville de limiter l'endettement. Par ailleurs, les 2 emprunts contractés en 2021 et 2022, à des taux d'intérêts contribuent à la solidité de la gestion financière de la commune. La promesse formulée en début de mandat de ne pas augmenter l'encours de la dette a ainsi été respectée.



La capacité de désendettement de la ville (encours de dette/épargne brute) définit la capacité de la commune à dégager un autofinancement suffisant pour rembourser sa dette. Elle est exprimée en années et s'élève fin 2025, à 2 ans et 5 mois.

	CA 2022	CA 2023	CFU 2024	CFU 2025
<b>EPARGNE BRUTE (A)</b>	<b>1 049 900,88 €</b>	<b>2 277 390,49 €</b>	<b>2 000 675,59 €</b>	<b>1 755 553,10 €</b>
<i>Variation de l'épargne brute</i>	-53%	117%	-12%	-12%
Remboursement du capital de la dette (B)	621 582,71 €	668 353,07 €	647 123,96 €	624 648,04 €
<b>EPARGNE NETTE (A-B)</b>	<b>428 318,17 €</b>	<b>1 609 037,42 €</b>	<b>1 353 551,63 €</b>	<b>1 130 905,06 €</b>
<i>Variation de l'épargne nette</i>	-76%	276%	-16%	-16%
Intérêts de la dette	131 218,16 €	138 692,24 €	123 862,20 €	104 637,90 €
Nouvel emprunt	2 000 000,00 €	0,00 €	0,00 €	0,00 €
Encours de dette en fin d'année	6 179 934,83 €	5 511 581,76 €	4 864 457,80 €	4 239 809,76 €
Capacité de désendettement en année (Encours / épargne brute)	5,89	2,42	2,43	2,42
Durée de vie des emprunts au 31/12 en année	7,14	6,78	6,41	6,05
Encours de dette au 31/12 en euros par habitant (La Roquette)	1 128	1 000	879	750
Encours de dette au 31/12 en euros par habitant (Strate 5k à 10k habitant en France métropolitaine)	797	782	768	
Nombre d'habitants (population INSSEE)	5479	5509	5531	5654
Taux d'endettement (La Roquette) (Encours / RRF)	86,1%	64,7%	57,1%	50,3%
Taux d'endettement (Strate 5k à 10k habitant en France métro.)	65,8%	61,6%	58,6%	
Taux d'épargne brute (La Roquette) (Epargne brute / RRF)	14,6%	26,7%	23,5%	20,8%
Taux d'épargne nette (La Roquette) (Epargne nette / RRF)	6,0%	18,9%	15,9%	13,4%

## REPUBLIQUE FRANÇAISE

**Commune : Mairie de LA ROQUETTE SUR SIAGNE (1)**

**(2) RELATIF AU BUDGET PRINCIPAL DE**

Numéro SIRET : 21060108400010

POSTE COMPTABLE : TRESORERIE DE GRASSE

**M. 57**

**Compte financier unique**

**Voté par nature**

BUDGET : Budget Principal (3)

**ANNEE 2025**

(1) Indiquer soit le nom de la collectivité, soit le libellé de l'établissement, soit le nom du syndicat mixte relevant de l'article L. 5721-2 du CGCT.

(2) Libellée du budget principal s'il s'agit d'un budget annexe

(3) Indiquer le budget concerné : budget principal ou libellé du budget annexe.

# Sommaire

## I - Informations générales et synthétiques

A - Informations statistiques, fiscales et financières	4
B1 - Présentation générale du compte financier - Vue d'ensemble	5
B2 - Résultats d'exécution du budget principal et du budget des services non personnalisés	6
B3.1 - Liste des organismes de regroupement	7
B3.2 - Liste des établissements publics créés	8
B3.3 - Liste des services individualisés dans un budget annexe	9
C1 - Détail des restes à réaliser - Dépenses	10
C2 - Détail des restes à réaliser - Recettes	11
D - Bilan synthétique	12
E - Compte de résultat synthétique	13
F - Taux des contributions et produits afférents en N	15

## II - Exécution budgétaire

A - Modalités de vote du budget	16
---------------------------------	----

### Vue d'ensemble

A1.1 - Dépenses d'investissement	17
A1.2 - Recettes d'investissement	18
A2.1 - Dépenses de fonctionnement	19
A2.2 - Recettes de fonctionnement	20

### Vue détaillée

B1 - Dépenses d'investissement	21
B2 - Recettes d'investissement	24
C1 - Opérations d'équipement - Détail des chapitres et articles	27
D1 - Dépenses de fonctionnement	28
D2 - Recettes de fonctionnement	34

## III - Etats financiers

A - Bilan	37
B - Compte de résultat	41
C - Annexe (uniquement pour les collectivités certifiables)	44
D - Balance des comptes	45

## IV - Etats annexés

### A - Présentation croisée et agrégée


A1 - Présentation croisée, section d'investissement - Vue d'ensemble	70
A2 - Présentation croisée, section de fonctionnement - Vue d'ensemble	72
A3 - Présentation agrégée du budget principal et des budgets annexes	74

### B - Etats annexés patrimoniaux

B1.1 - Etat de la dette - Détail des crédits de trésorerie	76
B1.2 - Etat de la dette - Répartition par nature de dette	77
B1.3 - Etat de la dette - Répartition par structure de taux	81
B1.4 - Etat de la dette - Typologie de la répartition de l'encours	83
B1.5 - Etat de la dette - Détail des opérations de couverture	84
B1.6 - Etat de la dette - Remboursement anticipé d'emprunts avec refinancement	86
B1.7 - Etat de la dette - Emprunts renégociés au cours de l'année N	87
B1.8 - Etat de la dette - Dette pour financer l'emprunt d'un autre organisme	88
B1.9 - Etat de la dette - Autres dettes	89
B2 - Méthodes utilisées pour les amortissements	90
B3 - Etat des provisions	92
B4 - Etat des charges transférées	94
B5 - Détail des opérations pour comptes de tiers	95
B6 - Prêts	101
B7.1 - Etat synthétique des engagements donnés	102
B7.2 - Etat synthétique des engagements reçus	103
B7.3 - Etat des emprunts garantis	104
B7.4 - Calcul du ratio d'endettement relatif aux emprunts garantis	106
B7.5 - Etat des contrats de crédit-bail	Sans Objet
B7.6 - Etat des marchés de partenariat	Sans Objet
B7.7 - Etat des recettes grevées d'une affectation spéciale	107
B7.8 - Autres engagements donnés	Sans Objet
B7.9 - Autres engagements reçus	Sans Objet

B8 - Liste des concours attribués à des tiers en nature ou en subventions	108
B9 - Etat du personnel	110
B10 - Liste des organismes dans lesquels la collectivité a pris un engagement financier	114
B11.1 - Etat de ventilation des dépenses liées à la gestion de la crise sanitaire du COVID-19 - Fonctionnement	115
B11.2 - Etat de ventilation des dépenses liées à la gestion de la crise sanitaire du COVID-19 - Investissement	116
<b>C - Etats annexés budgétaires</b>	
C1.1 - Equilibre budgétaire	117
C1.2- Equilibre budgétaire - Dépenses	118
C1.3 - Equilibre budgétaire - Recettes	119
C2.1 - Situation des AP	121
C2.2 - Situation des AE	122
<b>IV - Annexes</b>	
<b>C - Etats annexés budgétaires</b>	
C3.1 - Impact du budget pour la transition écologique - Répartition par nature	123
C3.2 - Impact du budget pour la transition écologique - Répartition par fonction	130
<b>IV - Etats annexés</b>	
<b>D - Autres éléments d'information</b>	
D1 - Liste des services assujettis à la TVA et non érigés en budget annexe	137
D2 - Gestion des fonds européens	138
D3 - Actions de formation des élus	139
D4 - Etat relatif aux ressources et dépenses de la formation professionnelle des jeunes	140
D5 - Identification des flux croisés	141
D6.1 - Etats de la répartition de la TEOM - Investissement	Sans Objet
D6.2 - Etats de la répartition de la TEOM - Fonctionnement	Sans Objet
D7.1- Etats des dépenses et recettes des services d'eau et d'assainissement - Fonctionnement (1)	Sans Objet
D7.2 - Etats des dépenses et recettes des services d'eau et d'assainissement - Investissement (1)	Sans Objet
D8.1 - Suivi des opérations au titre du NPNRU - Etat de synthèse	142
D8.2 - Suivi des opérations au titre du NPNRU - Détail	143
E - État des Contrôles du Compte Financier	144
<b>V - Arrêté et signatures</b>	
A - Arrêté et signatures	145

Préciser, pour chaque annexe, si l'état est joint ou sans objet.

 Dans l'ensemble des tableaux, les cases grisées ne doivent pas être remplies.

Conformément à l'instruction budgétaire et comptable, il convient de mentionner que :

dans la présentation croisée, la rubrique fonctionnelle 01 – Opérations non ventilables comprend les impôts et taxes non affectés, les dotations et participations, la dette et les opérations financières, les opérations patrimoniales en investissement, les frais de fonctionnement des groupes d'élus en fonctionnement ;  
*les opérations d'ordre doivent figurer en italique.*

(1) Cet état ne peut être produit que par les communes dont la population est inférieure à 500 habitants et qui gèrent les services de distribution de l'eau potable et d'assainissement sous forme de régie simple sans budget annexe (art. L. 2221-11 du CGCT)

<b>I – INFORMATIONS GENERALES ET SYNTHÉTIQUES</b>	<b>I</b>
<b>INFORMATIONS STATISTIQUES, FISCALES ET FINANCIERES</b>	<b>A</b>

Informations statistiques	
	Valeurs
Population totale	5 654

Informations fiscales (N-2)	
	Collectivité
Indicateur de ressources fiscales ou potentiel fiscal par habitant (1)	1 278,55

Ratios de niveau		Valeurs
1	Dépenses réelles de fonctionnement / population	1 179,80
2	Recettes réelles de fonctionnement / population	1 490,29
3	Dépenses d'équipement brut / population	667,42
4	Encours de dette / population (2)(3)	749,88
5	DGF / population	42,22
Ratios de structure et d'analyse financière		Valeurs
6	Dépenses de personnel / dépenses réelles de fonctionnement	61,06 %
7	Dépenses réelles de fonctionnement et remboursement annuel de la dette en capital / recettes réelles de fonctionnement (4)	86,61 %
8	Taux d'épargne brute (Epargne brute / recettes réelles de fonctionnement) (2) (4)	20,83 %
9	Taux d'épargne nette ( Epargne brute – remboursement annuel de la dette en capital) / recettes réelles de fonctionnement)	13,39 %
10	Ratio d'endettement (Encours de la dette / recettes réelles de fonctionnement) (2) (3) (4)	50,32 %
11	Capacité de désendettement (encours de dette / épargne brute) (2) (3) (4)	2,42

(1) A renseigner selon les dispositions législatives et réglementaires applicables à la collectivité. Informations comprises dans la fiche de répartition de la DGF de l'exercice N-1, établie sur la base des informations N-2 (transmise par les services préfectoraux).

(2) Les ratios s'appuyant sur l'encours de la dette se calculent à partir du montant de la dette au 31 décembre N.

(3) L'encours de dette doit comprendre les avances remboursables consenties au titre de l'article 25 de la loi n° 2020-935 du 30 juillet 2020 de finances rectificative pour 2020, portant attribution des avances remboursables sur les recettes fiscales prévues aux articles 1594 A et 1595 du code général des impôts.

(4) Pour les syndicats mixtes, seules ces données sont à renseigner.

<b>I – INFORMATIONS GENERALES ET SYNTHÉTIQUES</b>	<b>I</b>
<b>PRESENTATION GENERALE DU COMPTE FINANCIER – VUE D'ENSEMBLE</b>	<b>B1</b>

<b>Détermination du résultat cumulé à la fin de l'exercice N</b>					
			Investissement	Fonctionnement	Total cumulé
Recettes	Prévision budgétaire totale	A	5 699 820,06	7 776 192,56	13 476 012,62
	Recettes réalisées (1)	B	4 172 948,70	8 455 393,24	12 628 341,94
	Restes à réaliser	C	686 523,27	0,00	686 523,27
Dépenses	Autorisation budgétaire totale	D	6 246 272,08	8 533 200,00	14 779 472,08
	Dépenses réalisées (1)	E	4 728 462,10	7 296 280,92	12 024 743,02
	Restes à réaliser	F	1 319 598,72	0,00	1 319 598,72
Différences entre les titres et les mandats	Solde des réalisations de l'exercice (+/-)	G = B – E	-555 513,40	1 159 112,32	603 598,92
Résultats antérieurs reportés	Résultats antérieurs reportés (+/-)	H	546 452,02	757 007,44	1 303 459,46
Solde (investissement) ou résultat de clôture (fonctionnement)	Excédent /déficit	G + H	-9 061,38	1 916 119,76	1 907 058,38
Différence entre les restes à réaliser	Restes à réaliser (+/-)	I = C - F	-633 075,45	0,00	-633 075,45
Résultat cumulé	Excédent /déficit	G + H + I	-642 136,83	1 916 119,76	1 273 982,93

(1) Les recettes réalisées et les dépenses réalisées concernent les opérations réelles et les opérations d'ordre

<b>I – INFORMATIONS GÉNÉRALES ET SYNTHÉTIQUES</b>	<b>I</b>
<b>Résultats d'exécution du budget principal et des budgets des services non personnalisés</b>	<b>B2</b>

	Résultat à la clôture de l'exercice précédent : exercice N-1	Part affectée à l'investissement : exercice N	Résultat de l'exercice N	Transfert ou intégration de résultat par opération d'ordre non budgétaire	Résultat de clôture de l'exercice N
<b>I - Budget principal</b>	<b>0,00</b>	<b>0,00</b>	<b>0,00</b>	<b>0,00</b>	<b>0,00</b>
Investissement	546 452,02	0,00	-555 513,40	0,00	-9 061,38
Fonctionnement	2 207 007,44	1 450 000,00	1 159 112,32	0,00	1 916 119,76
<b>TOTAL I</b>	<b>2 753 459,46</b>	<b>1 450 000,00</b>	<b>603 598,92</b>	<b>0,00</b>	<b>1 907 058,38</b>
<b>II - Budgets des services à caractère administratif</b>	<b>0,00</b>	<b>0,00</b>	<b>0,00</b>	<b>0,00</b>	<b>0,00</b>
<b>TOTAL II</b>	<b>0,00</b>	<b>0,00</b>	<b>0,00</b>	<b>0,00</b>	<b>0,00</b>
<b>III - Budgets des services à caractère industriel et commercial</b>	<b>0,00</b>	<b>0,00</b>	<b>0,00</b>	<b>0,00</b>	<b>0,00</b>
<b>TOTAL III</b>	<b>0,00</b>	<b>0,00</b>	<b>0,00</b>	<b>0,00</b>	<b>0,00</b>
<b>TOTAL I + II + III</b>	<b>2 753 459,46</b>	<b>1 450 000,00</b>	<b>603 598,92</b>	<b>0,00</b>	<b>1 907 058,38</b>

<b>I – INFORMATIONS GENERALES ET SYNTHÉTIQUES</b>	<b>I</b>
<b>LISTE DES ORGANISMES DE GROUPEMENT AUXQUELS ADHÈRE LA COLLÉCTIVITE</b>	<b>B3.1</b>

Désignation des organismes	Date d'adhésion	Mode de participation (1)	Montant du financement
<b>Syndicats mixtes (article L. 5721-2 du CGCT)</b>			
<b>EPCI</b>			
<b>Autres organismes de regroupement</b>			
SDIS	01/12/2000		42 547,80
SICASIL	27/03/2007		10 112,96
SICTIAM	01/01/2022		126 668,05

(1) Indiquer si le financement est fait par TPZ, TPU, TPU + fiscalité additionnelle ou sans fiscalité propre.

<b>I – INFORMATIONS GENERALES ET SYNTHÉTIQUES</b>	<b>I</b>
<b>LISTE DES ÉTABLISSEMENTS PUBLICS CRÉÉS</b>	<b>B3.2</b>

Catégorie d'établissement (1)	Intitulé / objet de l'établissement	Date de création	Date de délibération	Nature de l'activité (SPIC/SPA)	TVA (oui / non)
-------------------------------	-------------------------------------	------------------	----------------------	------------------------------------	--------------------

(1) Il s'agit de recenser les établissements publics créés par la collectivité pour l'exploitation directe d'un service public relevant de sa compétence.

Pour rappel, la collectivité a l'obligation de constituer une régie si le service concerné est de nature industrielle et commerciale (cf. article L. 1412-1 du CGCT) ou la faculté de constituer une régie si le service concerné est de nature administrative et n'est pas de ceux qui, par leur nature ou par la loi, ne peuvent être assurés que par la collectivité elle-même (cf. article L. 1412-2 du CGCT).

Les régies ainsi créées peuvent, au choix de la collectivité, être dotées :

- soit de la personnalité morale et de l'autonomie financière ;
- soit de la seule autonomie financière.

Cependant, il convient de préciser que seules les régies dotées de la personnalité morale et de l'autonomie financière sont dénommées établissement public et doivent être recensées dans cet état.

<b>I – INFORMATIONS GENERALES ET SYNTHÉTIQUES</b>	<b>I</b>
<b>LISTE DES SERVICES INDIVIDUALISÉS DANS UN BUDGET ANNEXE</b>	<b>B3.3</b>

Catégorie de services (1)	Intitulé / objet du service	Date de création	Date de délibération	N° SIRET	Nature de l'activité (SPIC/SPA)	TVA (oui / non)
---------------------------	-----------------------------	------------------	----------------------	----------	---------------------------------	-----------------

(1) Exemples de catégories : régie à seule autonomie financière, opérations d'aménagement, service social et médico-social.

<b>I – INFORMATIONS GENERALES ET SYNTHÉTIQUES</b>	<b>I</b>
<b>EXECUTION DU BUDGET – RAR DEPENSES</b>	<b>C1</b>

**DETAIL DES RESTES A REALISER N EN DEPENSES (1)**

Chap. / art. (2)	Libellé	Dépenses engagées non mandatées
<b>SECTION D'INVESTISSEMENT – TOTAL</b>		(I) <b>1 319 598,72</b>
018	RSA	0,00
10	Dotations, fonds divers et réserves	0,00
13	Subventions d'investissement (3)	0,00
16	Emprunts et dettes assimilées	0,00
18	Cpte de liaison : affectation (BA,régie)	0,00
20	Immobilisations incorporelles (sauf le 204)	139 548,36
204	Subventions d'équipement versées (3) (5)	107 830,50
21	Immobilisations corporelles (3)	203 343,04
22	Immobilisations reçues en affectation (3)	0,00
23	Immobilisations en cours (sauf 2324) (3)	868 876,82
26	Participations et créances rattachées	0,00
27	Autres immobilisations financières (3)	0,00
45	Chapitres d'opérations pour compte de tiers	0,00
<b>SECTION DE FONCTIONNEMENT – TOTAL</b>		(II) <b>0,00</b>
011	Charges à caractère général (4)	0,00
012	Charges de personnel et frais assimilés (4)	0,00
014	Atténuations de produits	0,00
016	APA	0,00
017	RSA / Régularisations de RMI	0,00
65	Autres charges de gestion courante (4)	0,00
6586	Frais fonctionnement des groupes d'élus	0,00
66	Charges financières	0,00
67	Charges spécifiques (4)	0,00

(1) Il s'agit des restes à réaliser établis conformément à la comptabilité d'engagement annuelle. Ces restes à réaliser seront repris au BP ou au BS N+1.

(2) Suivant le niveau de vote retenu par l'assemblée délibérante.

(3) Hors dépenses imputées au chapitre 018.

(4) Hors dépenses imputées aux chapitres 016 et 017.

(5) Le chapitre 204 « Subventions d'équipement versées » est un chapitre globalisé regroupant les comptes 204 et 2324.

<b>I – INFORMATIONS GENERALES ET SYNTHÉTIQUES</b>	<b>I</b>
<b>EXECUTION DU BUDGET – RAR RECETTES</b>	<b>C2</b>

**DETAIL DES RESTES A REALISER N EN RECETTES (1)**

Chap. / art. (2)	Libellé	Titres restant à émettre
<b>SECTION D'INVESTISSEMENT – TOTAL</b>		(III) <b>686 523,27</b>
018	RSA	0,00
024	Produits des cessions d'immobilisations	0,00
10	Dotations, fonds divers et réserves	0,00
13	Subventions d'investissement (reçues) (3)	686 523,27
16	Emprunts et dettes assimilées	0,00
18	Cpte de liaison : affectation (BA,régie)	0,00
20	Immobilisations incorporelles (sauf 204) (3)	0,00
204	Subventions d'équipement versées (3) (5)	0,00
21	Immobilisations corporelles (3)	0,00
22	Immobilisations reçues en affectation (3)	0,00
23	Immobilisations en cours (sauf 2324) (3)	0,00
26	Participations et créances rattachées	0,00
27	Autres immobilisations financières (3)	0,00
45	Chapitres d'opérations pour compte de tiers	0,00
<b>SECTION DE FONCTIONNEMENT – TOTAL</b>		(IV) <b>0,00</b>
70	Prod. services, domaine, ventes diverses	0,00
73	Impôts et taxes	0,00
731	Fiscalité locale	0,00
74	Dotations et participations (4)	0,00
75	Autres produits de gestion courante (4)	0,00
013	Atténuations de charges (4)	0,00
016	APA	0,00
017	RSA / Régularisations de RMI	0,00
76	Produits financiers	0,00
77	Produits spécifiques (4)	0,00

(1) Il s'agit des restes à réaliser établis conformément à la comptabilité d'engagement annuelle. Ces restes à réaliser seront repris au BP ou au BS N+1.

(2) Suivant le niveau de vote retenu par l'assemblée délibérante.

(3) Hors recettes imputées au chapitre 018.

(4) Hors recettes imputées aux chapitres 016 et 017.

(5) Le chapitre 204 « Subventions d'équipement versées » est un chapitre globalisé regroupant les comptes 204 et 2324.

<b>I – INFORMATIONS GÉNÉRALES ET SYNTHÉTIQUES</b>		<b>I</b>
<b>Bilan synthétique (en milliers d'euros)</b>		<b>D</b>
<b>ACTIF NET (1)</b>	<b>Total</b>	<b>FONDS PROPRES ET PASSIF</b>
<b>ACTIF IMMOBILISÉ</b>	<b>0,00</b>	<b>FONDS PROPRES</b>
<b>Immobilisations incorporelles (nettes)</b>	<b>0,00</b>	
Subventions d'investissement versées	551,89	Apports et subventions d'investissement
Autres immobilisations incorporelles	343,16	Neutralisations et régularisations
<b>Immobilisations corporelles (nettes)</b>	<b>0,00</b>	Réserves
Terrains	9 120,44	Report à nouveau
Constructions	17 566,45	Résultat de l'exercice
Réseaux et installations de voirie	13 338,72	Droits du concédant, de l'affermant, de l'affectant et du remettant
Réseaux divers	244,51	<b>TOTAL FONDS PROPRES (I)</b>
Installations techniques, agencements et matériel	1 549,26	
Immobilisations mises en concessions ou affermées	0,00	<b>PASSIF</b>
Autres	693,32	
<b>Immobilisations corporelles en cours</b>	<b>3 407,62</b>	<b>TOTAL PROVISIONS POUR RISQUES ET CHARGES (1)</b>
<b>Droits de retour relatifs aux biens mis à disposition ou affectés</b>	<b>5 288,07</b>	
<b>Immobilisations financières (nettes)</b>	<b>9,59</b>	<b>DETTES FINANCIÈRES</b>
<b>TOTAL ACTIF IMMOBILISÉ (I)</b>	<b>52 113,02</b>	
<b>ACTIF CIRCULANT</b>	<b>0,00</b>	Emprunts obligataires
Stocks	0,00	Emprunts souscrits auprès des établissements de crédit
Créances	81,71	Dettes financières et autres emprunts
Charges constatées d'avance	0,00	<b>TOTAL DETTES FINANCIÈRES (2)</b>
Trésorerie	2 161,26	
<b>TOTAL ACTIF CIRCULANT (II)</b>	<b>2 242,97</b>	<b>DETTES NON FINANCIÈRES</b>
Comptes de régularisation (III)	0,00	Dettes fournisseurs et comptes rattachés
Écarts de conversion actif (IV)	0,00	Autres dettes non financières
<b>TOTAL GÉNÉRAL (I + II + III + IV)</b>	<b>54 355,99</b>	Produits constatés d'avance
		<b>TOTAL DETTES NON FINANCIÈRES (3)</b>
		<b>TOTAL TRÉSORERIE (4)</b>
		<b>TOTAL PASSIF (II) = (1+2+3+4)</b>
		Comptes de régularisation (III)
		Écarts de conversion passif (IV)
		<b>TOTAL GÉNÉRAL (I + II + III + IV)</b>

[1] Déduction faite des amortissements et des dépréciations

<b>I – INFORMATIONS GÉNÉRALES ET SYNTHÉTIQUES</b>	<b>I</b>
<b>Compte de résultat synthétique (en milliers d'euros)</b>	<b>E</b>

POSTES	Exercice N	Exercice N-1
<b>PRODUITS DE FONCTIONNEMENT</b>	<b>0,00</b>	<b>0,00</b>
<b>PRODUITS SANS CONTREPARTIE DIRECTE (ou subventions et produits assimilés)</b>	<b>0,00</b>	<b>0,00</b>
Dotations de l'état	238,88	273,27
Participations	264,55	146,21
Compensations, autres attributions et autres participations	41,05	32,25
Dons et legs	0,13	0,80
Impôts et taxes	6 358,67	6 045,46
<b>PRODUITS AVEC CONTREPARTIE DIRECTE</b>	<b>0,00</b>	<b>0,00</b>
Ventes de biens ou prestations de services	950,25	907,26
Produits des cessions d'actifs	3,56	10,00
Autres produits de gestion	206,35	918,35
Production stockée et immobilisée	0,00	0,00
<b>AUTRES PRODUITS</b>	<b>0,00</b>	<b>0,00</b>
Reprises sur amortissement, dépréciations, provisions et transferts de charges	150,00	0,00
Reprises du financement rattaché à un actif	29,09	4,07
Neutralisation des amortissements, dépréciations et provisions	0,00	0,00
Neutralisation des moins-values de cession	0,19	0,00
<b>TOTAL PRODUITS DE FONCTIONNEMENT(I)</b>	<b>8 242,71</b>	<b>8 337,67</b>
<b>CHARGES DE FONCTIONNEMENT</b>	<b>0,00</b>	<b>0,00</b>
Achats et charges externes	1 685,24	1 681,96
Charges de personnel	3 944,74	3 777,23
Indemnités des élus (et membres du CESR)	114,23	122,74
Autres charges de fonctionnement (dont pertes sur créances irrécouvrables)	150,56	92,31
Impôts et taxes	141,75	133,59
Dotations aux amortissements, dépréciations, provisions	701,97	776,39
Valeurs nettes comptables des éléments d'actifs cédés	0,94	4,23
Neutralisation des dépréciations et provisions	0,00	0,00
Neutralisation des plus-values de cession	2,81	5,77
<b>TOTAL CHARGES DE FONCTIONNEMENT (II)</b>	<b>6 742,25</b>	<b>6 594,23</b>

<b>I – INFORMATIONS GÉNÉRALES ET SYNTHÉTIQUES</b>	<b>I</b>
<b>Compte de résultat synthétique (en milliers d'euros)</b>	<b>E</b>

POSTES	Exercice N	Exercice N-1
<b>CHARGES D'INTERVENTION</b>	<b>0,00</b>	<b>0,00</b>
Dispositifs d'intervention pour compte propre	144,97	122,15
Autres charges	136,78	123,92
<b>TOTAL CHARGES D'INTERVENTION (III)</b>	<b>281,75</b>	<b>246,07</b>
<b>PRODUITS (ou CHARGES) NETS DE L'ACTIVITE (IV = I - II - III)</b>	<b>1 218,71</b>	<b>1 497,37</b>
<b>TOTAL PRODUITS FINANCIERS (V)</b>	<b>35,58</b>	<b>37,70</b>
<b>TOTAL CHARGES FINANCIERES (VI)</b>	<b>95,18</b>	<b>116,72</b>
<b>PRODUITS (ou CHARGES) FINANCIERS NETS (VII = V - VI)</b>	<b>-59,60</b>	<b>-79,02</b>
<b>RESULTAT DE L'EXERCICE (VIII = IV + VII )</b>	<b>1 159,11</b>	<b>1 418,35</b>

<b>I – INFORMATIONS GÉNÉRALES ET SYNTHÉTIQUES</b>	<b>I</b>
<b>TAUX DES CONTRIBUTIONS ET PRODUITS AFFERENTS EN N</b>	<b>F</b>

Libellés	Taux, coefficient ou forfait appliqués par décision de l'assemblée délibérante (%, unité ou €)	Variation du taux / N-1 (%)	Produit N	Variation du produit / N-1 (%)
<b>Part régionale des ressources</b>				
TICPE (part définie à l'art. 265 du code des douanes)	SP	0,00	0,00	0,00
	Gazole	0,00	0,00	0,00
TICPE (majoration définie à l'art. 265 A bis du code des douanes)	SP	0,00	0,00	0,00
	Gazole	0,00	0,00	0,00
Taxe sur les permis de conduire		0,00	0,00	0,00
Taxe sur les certificats d'immatriculation des véhicules		0,00	0,00	0,00
Taxe spéciale de consommation de produits pétroliers (1)		0,00	0,00	0,00
Taxe sur le transport public aérien et maritime (1)		0,00	0,00	0,00
Taxe relative à l'octroi de mer (1)		0,00	0,00	0,00
Droits assimilés au droit d'octroi de mer auxquels sont soumis les rhums et spiritueux (1)		0,00	0,00	0,00
<b>Part départementale des ressources</b>				
Taxe d'aménagement		0,00	0,00	0,00
Taxe de publicité foncière et droit d'enregistrement		0,00	0,00	0,00
Taxe sur la consommation finale d'électricité		0,00	0,00	0,00
Taxe sur les remontées mécaniques des zones de montagne		0,00	0,00	0,00
<b>Part communale des ressources</b>				
TFPB		32,72	2 841 120,00	3,07
TFPNB		49,40	49 168,00	-2,53
CFE		0,00	0,00	0,00
Taxe d'habitation sur les résidences secondaires		19,60	226 689,00	-17,69
<b>TOTAL</b>			<b>3 116 977,00</b>	<b>1,12</b>

(1) Taxes perçues par les collectivités d'Outre-mer.

(2) Détailler les taxes pour lesquelles la collectivité a un pouvoir de modulation.

<b>II – EXECUTION BUDGETAIRE</b>	<b>II</b>
<b>MODALITES DE VOTE DU BUDGET</b>	<b>A</b>

I – L'assemblée délibérante a voté le budget :

- au niveau du chapitre (1) pour la section d'investissement ;
- au niveau du chapitre (1) pour la section de fonctionnement ;
- avec (2) vote formel sur les chapitres « opérations d'équipement » ;
- sans (2) vote formel sur chacun des chapitres.

La liste des articles spécialisés sur lesquels l'ordonnateur ne peut procéder à des virements d'article à article est la suivante :

II – En l'absence de mention au paragraphe I ci-dessus, le budget est réputé voté par chapitre, sans vote formel sur chacun des chapitres, en fonctionnement, et en investissement sans vote formel pour les chapitres « opération d'équipement ».

III – Conformément à l'article L. 5217-10-6 du CGCT, l'assemblée délibérante autorise le président à opérer des virements de crédits de paiement de chapitre à chapitre, à l'exclusion des crédits relatifs aux dépenses de personnel, dans les limites suivantes (3) :

- Fonctionnement : 7.50%
- Investissement : 7.50%

IV – En l'absence de mention au paragraphe III ci-dessus, le président est réputé ne pas avoir reçu l'autorisation de l'assemblée délibérante de pratiquer des virements de crédits de paiement de chapitre à chapitre.

V – Les provisions sont semi-budgétaires (4).

(1) A compléter par « du chapitre » ou « de l'article ».

(2) Indiquer « avec » ou « sans » vote formel.

(3) Au maximum dans la limite de 7.5 % des dépenses réelles de chaque section.

(4) A compléter par un seul des deux choix suivants, selon les dispositions législatives et réglementaires applicables à la collectivité :

- semi budgétaire ;

- budgétaire par délibération N°... du ...

<b>II – EXECUTION BUDGETAIRE</b>	<b>II</b>
<b>DEPENSES D'INVESTISSEMENT – VUE D'ENSEMBLE</b>	<b>A1.1</b>

Chapitre	Intitulé	Prévisions (a) (BP + DM + RAR N-1)	Réalisations (mandats émis) (b)	Taux de réalisation (b/a)	Restes à réaliser au 31/12 (1)
018	RSA	0,00	0,00	0,00	0,00
20	Immobilisations incorporelles (sauf 204)	431 939,80	251 478,74	58,22	139 548,36
204	Subventions d'équipement versées (6)	118 765,50	0,00	0,00	107 830,50
21	Immobilisations corporelles	737 233,68	506 708,89	68,73	203 343,04
22	Immobilisations reçues en affectation	0,00	0,00	0,00	0,00
23	Immobilisations en cours	3 898 471,02	2 981 003,36	76,47	868 876,82
	Total des opérations d'équipement (2)	0,00	0,00	0,00	0,00
<b>Total des dépenses d'équipement</b>		<b>5 186 410,00</b>	<b>3 739 190,99</b>	<b>72,10</b>	<b>1 319 598,72</b>
10	Dotations, fonds divers et réserves	0,00	0,00	0,00	0,00
13	Subventions d'investissement	0,00	0,00	0,00	0,00
16	Emprunts et dettes assimilées (sauf 1688 non budgétaire)	628 000,00	627 648,04	99,94	0,00
18	Cpte de liaison : affectation (BA,régie)	0,00	0,00	0,00	0,00
26	Participations et créances rattachées	0,00	0,00	0,00	0,00
27	Autres immobilisations financières	0,00	0,00	0,00	0,00
<b>Total des dépenses financières</b>		<b>628 000,00</b>	<b>627 648,04</b>	<b>99,94</b>	<b>0,00</b>
45	Chapitres d'opérations pour compte de tiers (3)	73 030,82	34 404,00	47,11	0,00
<b>Total des dépenses réelles d'investissement</b>		<b>5 887 440,82</b>	<b>4 401 243,03</b>	<b>74,76</b>	<b>1 319 598,72</b>
040	Opérations ordre transf. entre sections (4)	29 090,00	29 276,89	100,64	0,00
041	Opérations patrimoniales (5)	329 741,26	297 942,18	90,36	0,00
<b>Total des dépenses d'ordre en investissement</b>		<b>358 831,26</b>	<b>327 219,07</b>	<b>91,19</b>	<b>0,00</b>
<b>Total des dépenses d'investissement de l'exercice</b>		<b>6 246 272,08</b>	<b>4 728 462,10</b>	<b>75,70</b>	<b>1 319 598,72</b>
<b>001 Solde d'exécution négatif reporté</b>		<b>0,00</b>			
<b>Total des dépenses de la section d'investissement</b>		<b>6 246 272,08</b>	<b>4 728 462,10</b>		<b>1 319 598,72</b>

(1) Dépenses engagées non mandatées.

(2) Voir l'état II-C1.1 pour le détail des opérations d'équipement.

(3) Voir l'état IV-B5 pour le détail des opérations pour compte de tiers.

(4) DI 040 = RF 042

(5) DI 041 = RI 041

(6) Le chapitre 204 est un chapitre globalisé qui inclut le 204 et le 2324.

<b>II – EXECUTION BUDGETAIRE</b>	<b>II</b>
<b>RECETTES D'INVESTISSEMENT – VUE D'ENSEMBLE</b>	<b>A1.2</b>

Chapitre	Intitulé	Prévisions (a) (BP + DM + RAR N-1)	Réalisations (titres émis) (b)	Taux de réalisation (b/a)	Restes à réaliser au 31/12 (1)
018	RSA	0,00	0,00	0,00	0,00
13	Subventions d'investissement	1 826 557,93	1 125 634,66	61,63	686 523,27
16	Emprunts et dettes assimilées	133 000,00	3 400,00	2,56	0,00
20	Immobilisations incorporelles (sauf 204)	0,00	0,00	0,00	0,00
204	Subventions d'équipement versées(8)	0,00	0,00	0,00	0,00
21	Immobilisations corporelles	0,00	0,00	0,00	0,00
22	Immobilisations reçues en affectation	0,00	0,00	0,00	0,00
23	Immobilisations en cours	0,00	6 459,99	0,00	0,00
10	Dotations, fonds divers et réserves	2 042 490,05	2 079 390,20	101,81	0,00
18	Cpte de liaison : affectation (BA,régie)	0,00	0,00	0,00	0,00
26	Participations et créances rattachées	0,00	0,00	0,00	0,00
27	Autres immobilisations financières	0,00	0,00	0,00	0,00
024	Produits des cessions d'immobilisations	0,00			
45	Chapitres d'opérations pour compte de tiers (2)	73 030,82	34 404,00	47,11	0,00
<b>Total des recettes réelles d'investissement</b>		<b>4 075 078,80</b>	<b>3 249 288,85</b>	<b>79,74</b>	<b>686 523,27</b>
021	Virement de la section de fonctionnement (3)	670 000,00			
040	Opérations ordre transf. entre sections (4) (5) (6)	625 000,00	625 717,67	100,11	0,00
041	Opérations patrimoniales (7)	329 741,26	297 942,18	90,36	0,00
<b>Total des recettes d'ordre en investissement</b>		<b>1 624 741,26</b>	<b>923 659,85</b>	<b>56,85</b>	<b>0,00</b>
<b>Total des recettes d'investissement de l'exercice</b>		<b>5 699 820,06</b>	<b>4 172 948,70</b>	<b>73,21</b>	<b>686 523,27</b>
<b>001 Solde d'exécution positif reporté</b>		<b>546 452,02</b>			
<b>Total des recettes de la section d'investissement</b>		<b>6 246 272,08</b>	<b>4 172 948,70</b>		<b>686 523,27</b>

(1) Recettes justifiées non titrées.

(2) Voir l'état IV-B5 pour le détail des opérations pour compte de tiers.

(3) Pour mémoire, crédits ouverts au budget mais ne faisant pas l'objet d'émission de titres (opérations sans réalisation).

(4) DI 040 = RF 042

(5) Les comptes 15, 29, 39, 49 et 59 peuvent figurer dans le détail du chapitre si la collectivité a opté pour le régime des provisions budgétaires, conformément aux dispositions législatives et réglementaires applicables.

(6) Aucune prévision budgétaire ne doit figurer à l'article 192 (cf. chapitre 024 « produit des cessions d'immobilisations »).

(7) DI 041 = RI 041

(8) Le chapitre 204 est un chapitre globalisé qui inclut le 204 et le 2324

<b>II – EXECUTION BUDGETAIRE</b>	<b>II</b>
<b>DEPENSES DE FONCTIONNEMENT – VUE D'ENSEMBLE</b>	<b>A2.1</b>

Chapitre	Intitulé	Prévisions (a) (BP + DM + RAR N-1)	Réalisations Mandats émis	Rattachements (c)	Total réalisations (d = b+c)	Taux de réalisation (d/a)	Restes à réaliser au 31/12 (1)
011	Charges à caractère général (3)	2 020 000,00	1 612 675,68	97 103,77	1 709 779,45	84,64	0,00
012	Charges de personnel et frais assimilés (3)	4 250 000,00	4 073 096,44	0,00	4 073 096,44	95,84	0,00
014	Atténuations de produits	166 050,00	165 967,84	0,00	165 967,84	99,95	0,00
016	APA	0,00	0,00	0,00	0,00	0,00	0,00
017	RSA / Régularisations de RMI	0,00	0,00	0,00	0,00	0,00	0,00
65	Autres charges de gestion courante (sauf 6586)	521 000,00	472 844,81	0,00	472 844,81	90,76	0,00
6586	Frais fonctionnement des groupes d'élus	0,00	0,00	0,00	0,00	0,00	0,00
<b>Total des dépenses de gestion des services</b>		<b>6 957 050,00</b>	<b>6 324 584,77</b>	<b>97 103,77</b>	<b>6 421 688,54</b>	<b>92,30</b>	<b>0,00</b>
66	Charges financières	98 000,00	66 129,88	29 051,05	95 180,93	97,12	0,00
67	Charges spécifiques	103 150,00	73 693,78	0,00	73 693,78	71,44	0,00
68	Dotations aux provisions, dépréciations (semi-budgétaires)	80 000,00	80 000,00	0,00	80 000,00	100,00	0,00
<b>Total des dépenses réelles et mixtes</b>		<b>7 238 200,00</b>	<b>6 544 408,43</b>	<b>126 154,82</b>	<b>6 670 563,25</b>	<b>92,16</b>	<b>0,00</b>
023	Virement à la section d'investissement	670 000,00					
042	Opérations ordre transf. entre sections (2)	625 000,00	625 717,67	0,00	625 717,67	100,11	0,00
043	Opérations ordre intérieur de la section	0,00	0,00	0,00	0,00	0,00	0,00
<b>Total des dépenses d'ordre de fonctionnement (3)</b>		<b>1 295 000,00</b>	<b>625 717,67</b>	<b>0,00</b>	<b>625 717,67</b>	<b>48,32</b>	<b>0,00</b>
<b>Total des dépenses de fonctionnement de l'exercice</b>		<b>8 533 200,00</b>	<b>7 170 126,10</b>	<b>126 154,82</b>	<b>7 296 280,92</b>	<b>85,50</b>	<b>0,00</b>
<b>002 Déficit de fonctionnement reporté de N-1</b>		<b>0,00</b>					
<b>Total des dépenses de la section de fonctionnement</b>		<b>8 533 200,00</b>	<b>7 170 126,10</b>	<b>126 154,82</b>	<b>7 296 280,92</b>		<b>0,00</b>

(1) Dépenses engagées non mandatées.

(2) Les comptes 68 peuvent figurer dans le détail du chapitre si la collectivité a opté pour le régime des provisions budgétaires, conformément aux dispositions législatives et réglementaires applicables.

(3) DF 042 = R1 040 ; DF 043 = RF 043

<b>II – EXECUTION BUDGETAIRE</b>	<b>II</b>
<b>RECETTES DE FONCTIONNEMENT – VUE D’ENSEMBLE</b>	<b>A2.2</b>

Chapitre	Intitulé	Prévisions (a) (BP + DM + RAR N-1)	Réalisations Titres émis (b)	Rattachements (c)	Total réalisations (d = b+c)	Taux de réalisation (d/a)	Restes à réaliser au 31/12 (1)
013	Atténuations de charges	11 535,00	11 136,34	0,00	11 136,34	96,54	0,00
016	APA	0,00	0,00	0,00	0,00	0,00	0,00
017	RSA / Régularisations de RMI	0,00	0,00	0,00	0,00	0,00	0,00
70	Prod. services, domaine, ventes diverses	795 350,00	950 249,16	0,00	950 249,16	119,48	0,00
73	Impôts et taxes (sauf 731)	911 137,00	959 061,00	0,00	959 061,00	105,26	0,00
731	Fiscalité locale	5 301 800,00	5 565 572,48	0,00	5 565 572,48	104,98	0,00
74	Dotations et participations	454 759,00	544 473,71	0,00	544 473,71	119,73	0,00
75	Autres produits de gestion courante	95 521,56	206 203,45	0,00	206 203,45	215,87	0,00
<b>Total des recettes de gestion des services</b>		<b>7 570 102,56</b>	<b>8 236 696,14</b>	<b>0,00</b>	<b>8 236 696,14</b>	<b>108,81</b>	<b>0,00</b>
76	Produits financiers	27 000,00	12 281,76	23 300,00	35 581,76	131,78	0,00
77	Produits spécifiques	0,00	3 838,45	0,00	3 838,45	0,00	0,00
78	Reprises amort., dépréciations, prov. (semi-budgétaires)	150 000,00	150 000,00	0,00	150 000,00	100,00	0,00
<b>Total des recettes réelles et mixtes</b>		<b>7 747 102,56</b>	<b>8 402 816,35</b>	<b>23 300,00</b>	<b>8 426 116,35</b>	<b>108,76</b>	<b>0,00</b>
042	Opérations ordre transf. entre sections (2)	29 090,00	29 276,89	0,00	29 276,89	100,64	0,00
043	Opérations ordre intérieur de la section	0,00	0,00	0,00	0,00	0,00	0,00
<b>Total des recettes d'ordre (3)</b>		<b>29 090,00</b>	<b>29 276,89</b>	<b>0,00</b>	<b>29 276,89</b>	<b>100,64</b>	<b>0,00</b>
<b>Total des recettes de fonctionnement de l'exercice</b>		<b>7 776 192,56</b>	<b>8 432 093,24</b>	<b>23 300,00</b>	<b>8 455 393,24</b>	<b>108,73</b>	<b>0,00</b>
<b>002 Excédent de fonctionnement reporté de N-1</b>		<b>757 007,44</b>					
<b>Total des recettes de la section de fonctionnement</b>		<b>8 533 200,00</b>	<b>8 432 093,24</b>	<b>23 300,00</b>	<b>8 455 393,24</b>		<b>0,00</b>

(1) Recettes justifiées non titrées.

(2) Les comptes 78 peuvent figurer dans le détail du chapitre si la collectivité a opté pour le régime des provisions budgétaires, conformément aux dispositions législatives et réglementaires applicables.

(3) RF 042 = DI 040

<b>II - EXÉCUTION BUDGÉTAIRE</b>	<b>II</b>
<b>Dépenses d'investissement - Vue détaillée</b>	<b>B1</b>

Chapitre / Article	Intitulé	Prévisions (a)	Émissions (b)	Annulations (c)	Réalisations nettes (d=b-c)	Solde prévisions / réalisations (a-d)
total chapitre 018	RSA	0,00	0,00	0,00	0,00	0,00
202	Frais d'études, d'élaboration, de modifications et de révisions des documents d'urbanisme	0,00	53 323,20	0,00	53 323,20	0,00
2031	Frais d'études	0,00	192 022,66	0,00	192 022,66	0,00
2051	Concessions et droits similaires	0,00	6 132,88	0,00	6 132,88	0,00
total chapitre 20	Immobilisations incorporelles (sauf 204)	431 939,80	251 478,74	0,00	251 478,74	180 461,06
total chapitre 204	Subventions d'équipement versées	118 765,50	0,00	0,00	0,00	118 765,50
2113	Terrains aménagés autres que voirie	0,00	1,00	0,00	1,00	0,00
2115	Terrains bâtis	0,00	210 139,46	0,00	210 139,46	0,00
21311	Bâtiments administratifs	0,00	3 052,87	0,00	3 052,87	0,00
21312	Bâtiments scolaires	0,00	2 892,00	0,00	2 892,00	0,00
21318	Autres bâtiments publics	0,00	50 600,25	0,00	50 600,25	0,00
2151	Réseaux de voirie	0,00	6 383,28	0,00	6 383,28	0,00
2152	Installations de voirie	0,00	15 871,54	0,00	15 871,54	0,00
21568	Autre matériel et outillage d'incendie et de défense civile	0,00	524,99	0,00	524,99	0,00
215738	Autre matériel et outillage de voirie	0,00	2 058,30	0,00	2 058,30	0,00
2158	Autres installations, matériel et outillage techniques	0,00	6 198,56	0,00	6 198,56	0,00
21831	Matériel informatique scolaire	0,00	4 104,00	0,00	4 104,00	0,00
21838	Autre matériel informatique	0,00	11 257,50	0,00	11 257,50	0,00
21841	Matériel de bureau et mobilier scolaires	0,00	4 044,14	0,00	4 044,14	0,00
21848	Autres matériels de bureau et mobiliers	0,00	116 669,16	0,00	116 669,16	0,00
2188	Autres	0,00	72 911,84	0,00	72 911,84	0,00
total chapitre 21	Immobilisations corporelles	737 233,68	506 708,89	0,00	506 708,89	230 524,79
total chapitre 22	Immobilisations reçues en affectation	0,00	0,00	0,00	0,00	0,00
2312	Agencements et aménagements de terrains	0,00	307 731,35	0,00	307 731,35	0,00

II - EXÉCUTION BUDGÉTAIRE						II
Dépenses d'investissement - Vue détaillée						B1

Chapitre / Article	Intitulé	Prévisions (a)	Émissions (b)	Annulations (c)	Réalisations nettes (d=b-c)	Solde prévisions / réalisations (a-d)
2313	Constructions	0,00	1 409 022,56	0,00	1 409 022,56	0,00
2315	Installations, matériel et outillage techniques	0,00	1 232 441,67	0,00	1 232 441,67	0,00
238	Avances versées sur commandes d'immobilisations corporelles	0,00	31 807,78	0,00	31 807,78	0,00
total chapitre 23	Immobilisations en cours (sauf 2324)	3 898 471,02	2 981 003,36	0,00	2 981 003,36	917 467,66
<b>Total des dépenses d'équipement</b>		<b>5 186 410,00</b>	<b>3 739 190,99</b>	<b>0,00</b>	<b>3 739 190,99</b>	<b>1 447 219,01</b>
total chapitre 10	Dotations, fonds divers et réserves	0,00	0,00	0,00	0,00	0,00
total chapitre 13	Subventions d'investissement	0,00	0,00	0,00	0,00	0,00
1641	Emprunts en euros	0,00	624 648,04	0,00	624 648,04	0,00
165	Dépôts et cautionnements reçus	0,00	3 000,00	0,00	3 000,00	0,00
total chapitre 16	Emprunts et dettes assimilées (sauf 1688 non budgétaire)	628 000,00	627 648,04	0,00	627 648,04	351,96
total chapitre 18	Compte de liaison : affectation (budgets annexes - régies non personnalisées)	0,00	0,00	0,00	0,00	0,00
total chapitre 26	Participations et créances rattachées à des participations	0,00	0,00	0,00	0,00	0,00
total chapitre 27	Autres immobilisations financières	0,00	0,00	0,00	0,00	0,00
<b>Total des dépenses financières</b>		<b>628 000,00</b>	<b>627 648,04</b>	<b>0,00</b>	<b>627 648,04</b>	<b>351,96</b>
458107	Opération pour compte tiers n° 458107	34 404,00	34 404,00	0,00	34 404,00	0,00
458108	Opération pour compte tiers n° 458108	24 594,01	0,00	0,00	0,00	24 594,01
458109	Opération pour compte tiers n° 458109	14 032,81	0,00	0,00	0,00	14 032,81
total	Chapitres d'opérations pour compte de tiers	73 030,82	34 404,00	0,00	34 404,00	38 626,82
<b>Total des dépenses réelles d'investissement</b>		<b>5 887 440,82</b>	<b>4 401 243,03</b>	<b>0,00</b>	<b>4 401 243,03</b>	<b>1 486 197,79</b>
13911	État et établissements nationaux	0,00	1 175,00	0,00	1 175,00	0,00
13912	Régions	0,00	4 580,00	0,00	4 580,00	0,00

<b>II - EXÉCUTION BUDGÉTAIRE</b>	<b>II</b>
<b>Dépenses d'investissement - Vue détaillée</b>	<b>B1</b>

Chapitre / Article	Intitulé	Prévisions (a)	Émissions (b)	Annulations (c)	Réalisations nettes (d=b-c)	Solde prévisions / réalisations (a-d)
13913	Départements	0,00	1 947,00	0,00	1 947,00	0,00
13916	Autres établissements publics locaux	0,00	6 104,00	0,00	6 104,00	0,00
13918	Autres	0,00	15 284,00	0,00	15 284,00	0,00
192	Plus ou moins-values sur cessions d'immobilisations	0,00	186,89	0,00	186,89	0,00
total chapitre 040	Opérations d'ordre de transferts entre sections	29 276,89	29 276,89	0,00	29 276,89	0,00
2088	Autres immobilisations incorporelles	0,00	150,00	0,00	150,00	0,00
2113	Terrains aménagés autres que voirie	0,00	172 999,00	0,00	172 999,00	0,00
2312	Agencements et aménagements de terrains	0,00	11 346,93	0,00	11 346,93	0,00
2313	Constructions	0,00	100 558,25	0,00	100 558,25	0,00
2315	Installations, matériel et outillage techniques	0,00	12 888,00	0,00	12 888,00	0,00
total chapitre 041	Opérations patrimoniales	329 741,26	297 942,18	0,00	297 942,18	31 799,08
<b>Total des dépenses d'ordre en investissement</b>		<b>359 018,15</b>	<b>327 219,07</b>	<b>0,00</b>	<b>327 219,07</b>	<b>31 799,08</b>
<b>Total des dépenses d'investissement de l'exercice</b>		<b>6 246 458,97</b>	<b>4 728 462,10</b>	<b>0,00</b>	<b>4 728 462,10</b>	<b>1 517 996,87</b>
<b>001 Solde d'exécution de la section d'investissement reporté</b>		<b>0,00</b>	<b>0,00</b>	<b>0,00</b>	<b>0,00</b>	<b>0,00</b>
<b>Total des dépenses de la section d'investissement</b>		<b>6 246 458,97</b>	<b>4 728 462,10</b>	<b>0,00</b>	<b>4 728 462,10</b>	<b>1 517 996,87</b>

<b>II - EXÉCUTION BUDGÉTAIRE</b>	<b>II</b>
<b>Recettes d'investissement - Vue détaillée</b>	<b>B2</b>

Chapitre / Article	Intitulé	Prévisions (a)	Émissions (b)	Annulations (c)	Réalisations nettes (d=b-c)	Solde prévisions / réalisations (a-d)
total chapitre 018	RSA	0,00	0,00	0,00	0,00	0,00
1311	État et établissements nationaux	0,00	138 612,00	0,00	138 612,00	0,00
1312	Régions	0,00	30 032,80	0,00	30 032,80	0,00
1321	État et établissements nationaux	0,00	186 535,00	0,00	186 535,00	0,00
1322	Régions	0,00	237 411,87	0,00	237 411,87	0,00
1323	Départements	0,00	267 036,89	0,00	267 036,89	0,00
1345	Amendes de radars automatiques et amendes de police	0,00	116 006,10	0,00	116 006,10	0,00
13461	Dotations d'équipement des territoires ruraux	0,00	150 000,00	0,00	150 000,00	0,00
total chapitre 13	Subventions d'investissement	1 826 557,93	1 125 634,66	0,00	1 125 634,66	700 923,27
165	Dépôts et cautionnements reçus	0,00	3 400,00	0,00	3 400,00	0,00
total chapitre 16	Emprunts et dettes assimilées	133 000,00	3 400,00	0,00	3 400,00	129 600,00
total chapitre 20	Immobilisations incorporelles (sauf 204)	0,00	0,00	0,00	0,00	0,00
total chapitre 204	Subventions d'équipement versées	0,00	0,00	0,00	0,00	0,00
total chapitre 21	Immobilisations corporelles	0,00	0,00	0,00	0,00	0,00
total chapitre 22	Immobilisations reçues en affectation	0,00	0,00	0,00	0,00	0,00
2313	Constructions	0,00	6 459,99	0,00	6 459,99	0,00
total chapitre 23	Immobilisations en cours (sauf 2324)	0,00	6 459,99	0,00	6 459,99	-6 459,99
10222	F.C.T.V.A.	0,00	476 540,51	0,00	476 540,51	0,00
10226	Taxe d'aménagement	0,00	149 130,32	0,00	149 130,32	0,00
10228	Autres fonds d'investissement	0,00	3 719,37	0,00	3 719,37	0,00
1068	Excédents de fonctionnement capitalisés	0,00	1 450 000,00	0,00	1 450 000,00	0,00
total chapitre 10	Dotations, fonds divers et réserves	2 042 490,05	2 079 390,20	0,00	2 079 390,20	-36 900,15
total chapitre 18	Compte de liaison : affectation (budgets annexes - régies non personnalisées)	0,00	0,00	0,00	0,00	0,00
total chapitre 26	Participations et créances rattachées à des participations	0,00	0,00	0,00	0,00	0,00

II - EXÉCUTION BUDGÉTAIRE						II
Recettes d'investissement - Vue détaillée						B2

Chapitre / Article	Intitulé	Prévisions (a)	Émissions (b)	Annulations (c)	Réalisations nettes (d=b-c)	Solde prévisions / réalisations (a-d)
total chapitre 27	Autres immobilisations financières	0,00	0,00	0,00	0,00	0,00
total chapitre 024	Produits des cessions d'immobilisations	-3 563,00	0,00	0,00	0,00	0,00
458207	Opération pour compte tiers n° 458207	34 404,00	34 404,00	0,00	34 404,00	0,00
458208	Opération pour compte tiers n° 458208	24 594,01	0,00	0,00	0,00	24 594,01
458209	Opération pour compte tiers n° 458209	14 032,81	0,00	0,00	0,00	14 032,81
total	Chapitres d'opérations pour compte de tiers	73 030,82	34 404,00	0,00	34 404,00	38 626,82
<b>Total des recettes réelles d'investissement</b>		<b>4 071 515,80</b>	<b>3 249 288,85</b>	<b>0,00</b>	<b>3 249 288,85</b>	<b>822 226,95</b>
total chapitre 021	Virement de la section de fonctionnement	670 000,00	0,00	0,00	0,00	0,00
192	Plus ou moins-values sur cessions d'immobilisations	0,00	2 813,00	0,00	2 813,00	0,00
2188	Autres	0,00	936,89	0,00	936,89	0,00
2802	Frais d'études, d'élaboration, de modifications et de révisions des documents d'urbanisme	0,00	42 843,31	0,00	42 843,31	0,00
28031	Frais d'études	0,00	20 277,60	0,00	20 277,60	0,00
28041412	Bâtiments et installations	0,00	3 337,00	0,00	3 337,00	0,00
28041582	Bâtiments et installations	0,00	27 974,00	0,00	27 974,00	0,00
280422	Bâtiments et installations	0,00	15 069,33	0,00	15 069,33	0,00
2804421	Biens mobiliers, matériel et études	0,00	20,00	0,00	20,00	0,00
2805	Concessions, brevets, licences, droits et valeurs similaires	0,00	33 361,30	0,00	33 361,30	0,00
28088	Autres immobilisations incorporelles	0,00	788,00	0,00	788,00	0,00
28128	Autres agencements et aménagements	0,00	50 245,00	0,00	50 245,00	0,00
28152	Installations de voirie	0,00	102 656,60	0,00	102 656,60	0,00
281568	Autre matériel et outillage d'incendie et de défense civile	0,00	1 964,65	0,00	1 964,65	0,00
2815738	Autre matériel et outillage de voirie	0,00	6 983,18	0,00	6 983,18	0,00
28158	Autres installations, matériel et outillage techniques	0,00	177 763,12	0,00	177 763,12	0,00

<b>II - EXÉCUTION BUDGÉTAIRE</b>	<b>II</b>
<b>Recettes d'investissement - Vue détaillée</b>	<b>B2</b>

Chapitre / Article	Intitulé	Prévisions (a)	Émissions (b)	Annulations (c)	Réalisations nettes (d=b-c)	Solde prévisions / réalisations (a-d)
281828	Autres matériels de transport	0,00	25 109,92	0,00	25 109,92	0,00
281831	Matériel informatique scolaire	0,00	276,00	0,00	276,00	0,00
281838	Autre matériel informatique	0,00	36 123,96	0,00	36 123,96	0,00
281841	Matériel de bureau et mobilier scolaires	0,00	1 691,00	0,00	1 691,00	0,00
281848	Autres matériels de bureau et mobiliers	0,00	21 364,55	0,00	21 364,55	0,00
28188	Autres	0,00	54 119,26	0,00	54 119,26	0,00
total chapitre 040	Opérations d'ordre de transferts entre sections	628 749,89	625 717,67	0,00	625 717,67	3 032,22
1318	Autres	0,00	150,00	0,00	150,00	0,00
1328	Autres	0,00	172 999,00	0,00	172 999,00	0,00
2031	Frais d'études	0,00	106 766,76	0,00	106 766,76	0,00
238	Avances versées sur commandes d'immobilisations corporelles	0,00	18 026,42	0,00	18 026,42	0,00
total chapitre 041	Opérations patrimoniales	329 741,26	297 942,18	0,00	297 942,18	31 799,08
<b>Total des recettes d'ordre en investissement</b>		<b>1 628 491,15</b>	<b>923 659,85</b>	<b>0,00</b>	<b>923 659,85</b>	<b>704 831,30</b>
<b>Total des recettes d'investissement de l'exercice</b>		<b>5 700 006,95</b>	<b>4 172 948,70</b>	<b>0,00</b>	<b>4 172 948,70</b>	<b>1 527 058,25</b>
001 Solde d'exécution de la section d'investissement reporté		546 452,02	0,00	0,00	0,00	0,00
<b>Total des recettes de la section d'investissement</b>		<b>6 246 458,97</b>	<b>4 172 948,70</b>	<b>0,00</b>	<b>4 172 948,70</b>	<b>2 073 510,27</b>

<b>II – EXECUTION BUDGETAIRE</b>	<b>II</b>
<b>OPERATIONS D'EQUIPEMENT – DETAIL DES CHAPITRES ET ARTICLES</b>	<b>C1</b>

Cet état ne contient pas d'information.

II - EXÉCUTION BUDGÉTAIRE						II
Dépenses de fonctionnement - Vue détaillée						D1

Chapitre / Article	Intitulé	Prévisions (a)	Émissions (b)	Annulations (c)	Réalisations nettes (d=b-c)	Solde prévisions / réalisations (a-d)
6042	Achats de prestations de services (autres que terrains à aménager)	0,00	59 667,58	2 520,00	57 147,58	0,00
60611	Eau et assainissement	0,00	27 876,58	147,45	27 729,13	0,00
60612	Énergie - Électricité	0,00	293 319,39	46 261,58	247 057,81	0,00
60622	Carburants	0,00	25 699,02	8 073,19	17 625,83	0,00
60623	Alimentation	0,00	200 939,75	202,42	200 737,33	0,00
60624	Produits de traitement	0,00	2 005,87	0,00	2 005,87	0,00
60628	Autres fournitures non stockées	0,00	54 844,73	2 865,02	51 979,71	0,00
60631	Fournitures d'entretien	0,00	19 909,98	0,00	19 909,98	0,00
60632	Fournitures de petit équipement	0,00	34 247,10	930,76	33 316,34	0,00
60633	Fournitures de voirie	0,00	9 646,62	0,00	9 646,62	0,00
60636	Habillement et Vêtements de travail	0,00	18 387,87	681,05	17 706,82	0,00
6064	Fournitures administratives	0,00	9 959,50	0,00	9 959,50	0,00
6065	Livres, disques, cassettes ... (bibliothèques et médiathèques)	0,00	14 006,15	0,00	14 006,15	0,00
60668	Autres produits pharmaceutiques	0,00	1 048,74	0,00	1 048,74	0,00
6067	Fournitures scolaires	0,00	39 106,45	0,00	39 106,45	0,00
6068	Autres matières et fournitures.	0,00	3 443,04	0,00	3 443,04	0,00
611	Contrats de prestations de services	0,00	48 572,38	0,00	48 572,38	0,00
61351	Matériel roulant	0,00	984,72	0,00	984,72	0,00
61358	Autres	0,00	360,00	0,00	360,00	0,00
614	Charges locatives et de copropriété	0,00	22 606,70	0,00	22 606,70	0,00
61521	Terrains	0,00	104 269,46	12 114,00	92 155,46	0,00
615221	Bâtiments publics	0,00	43 015,30	2 609,05	40 406,25	0,00
615231	Voiries	0,00	150 939,78	23 362,22	127 577,56	0,00
61551	Matériel roulant	0,00	3 273,00	2 601,78	671,22	0,00

II - EXÉCUTION BUDGÉTAIRE						II
Dépenses de fonctionnement - Vue détaillée						D1

Chapitre / Article	Intitulé	Prévisions (a)	Émissions (b)	Annulations (c)	Réalisations nettes (d=b-c)	Solde prévisions / réalisations (a-d)
61558	Autres biens mobiliers	0,00	7 121,30	0,00	7 121,30	0,00
6156	Maintenance	0,00	175 437,24	44 046,08	131 391,16	0,00
6161	Multirisques	0,00	61 105,64	0,00	61 105,64	0,00
6168	Autres	0,00	1 102,78	0,00	1 102,78	0,00
617	Études et recherches	0,00	2 190,00	0,00	2 190,00	0,00
6182	Documentation générale et technique	0,00	5 316,96	0,00	5 316,96	0,00
6184	Versements à des organismes de formation	0,00	24 245,00	18 125,00	6 120,00	0,00
6188	Autres frais divers	0,00	9 876,54	0,00	9 876,54	0,00
62268	Autres honoraires, conseils...	0,00	61 706,00	38 883,00	22 823,00	0,00
6227	Frais d'actes et de contentieux	0,00	49 516,15	7 000,00	42 516,15	0,00
6231	Annonces et insertions	0,00	12 009,43	0,00	12 009,43	0,00
6232	Fêtes et cérémonies	0,00	51 396,16	0,00	51 396,16	0,00
6234	Réceptions	0,00	157,06	0,00	157,06	0,00
6236	Catalogues et imprimés	0,00	8 499,49	222,92	8 276,57	0,00
6237	Publications	0,00	346,48	0,00	346,48	0,00
6238	Divers	0,00	12 720,00	1 000,00	11 720,00	0,00
6247	Transports collectifs du personnel	0,00	64 273,11	0,00	64 273,11	0,00
6251	Voyages, déplacements et missions	0,00	1 715,29	0,00	1 715,29	0,00
6261	Frais d'affranchissement	0,00	9 053,90	0,00	9 053,90	0,00
6262	Frais de télécommunications	0,00	13 062,76	468,82	12 593,94	0,00
627	Services bancaires et assimilés.	0,00	2 377,24	0,00	2 377,24	0,00
6281	Concours divers (cotisations...)	0,00	2 019,75	0,00	2 019,75	0,00
6283	Frais de nettoyage des locaux	0,00	85 752,98	0,00	85 752,98	0,00
62876	Au GFP de rattachement	0,00	41 425,87	0,00	41 425,87	0,00
63512	Taxes foncières	0,00	30 424,00	0,00	30 424,00	0,00

II - EXÉCUTION BUDGÉTAIRE						II
Dépenses de fonctionnement - Vue détaillée						D1

Chapitre / Article	Intitulé	Prévisions (a)	Émissions (b)	Annulations (c)	Réalisations nettes (d=b-c)	Solde prévisions / réalisations (a-d)
6355	Taxes et impôts sur les véhicules	0,00	231,76	0,00	231,76	0,00
6378	Autres impôts, taxes et versements assimilés	0,00	681,19	0,00	681,19	0,00
total chapitre 011	Charges à caractère général	2 020 000,00	1 921 893,79	212 114,34	1 709 779,45	310 220,55
6218	Autre personnel extérieur	0,00	6 799,23	0,00	6 799,23	0,00
6331	Versement mobilité	0,00	38 657,00	0,00	38 657,00	0,00
6332	Cotisations versées au F.N.A.L.	0,00	11 045,00	0,00	11 045,00	0,00
6336	Cotisations au CNFPT et au centre de gestion de la fonction publique territoriale	0,00	52 900,78	0,00	52 900,78	0,00
6338	Autres impôts, taxes et versements assimilés sur rémunérations	0,00	7 814,00	0,00	7 814,00	0,00
64111	Rémunération principale	0,00	1 850 466,75	0,00	1 850 466,75	0,00
64112	Supplément familial de traitement et indemnité de résidence	0,00	31 313,97	0,00	31 313,97	0,00
64113	NBI	0,00	20 207,19	0,00	20 207,19	0,00
64118	Autres indemnités.	0,00	475 947,64	0,00	475 947,64	0,00
64121	Rémunération principale	0,00	48 259,07	0,00	48 259,07	0,00
64128	Autres indemnités	0,00	10 005,86	0,00	10 005,86	0,00
64131	Rémunérations	0,00	264 865,51	780,03	264 085,48	0,00
64132	Supplément familial de traitement et indemnité de résidence	0,00	6 333,26	0,00	6 333,26	0,00
64138	Primes et autres indemnités	0,00	27 948,79	0,00	27 948,79	0,00
64168	Autres emplois aidés	0,00	6 350,86	0,00	6 350,86	0,00
6417	Rémunérations des apprentis	0,00	26 475,48	0,00	26 475,48	0,00
6451	Cotisations à l'U.R.S.S.A.F.	0,00	385 122,00	0,00	385 122,00	0,00
6453	Cotisations aux caisses de retraite	0,00	676 430,36	0,00	676 430,36	0,00
6454	Cotisations aux A.S.S.E.D.I.C	0,00	13 810,00	0,00	13 810,00	0,00
6455	Cotisations pour assurance du personnel	0,00	38 752,03	0,00	38 752,03	0,00

II - EXÉCUTION BUDGÉTAIRE						II
Dépenses de fonctionnement - Vue détaillée						D1

Chapitre / Article	Intitulé	Prévisions (a)	Émissions (b)	Annulations (c)	Réalisations nettes (d=b-c)	Solde prévisions / réalisations (a-d)
6456	Versement au F.N.C du supplément familial	0,00	3 794,00	0,00	3 794,00	0,00
6457	Cotisations sociales liées à l'apprentissage	0,00	456,00	0,00	456,00	0,00
6458	Cotisations aux autres organismes sociaux.	0,00	7 351,00	0,00	7 351,00	0,00
64731	Versées directement	0,00	35 914,73	0,00	35 914,73	0,00
6474	Versements aux oeuvres sociales	0,00	10 000,00	0,00	10 000,00	0,00
6475	Médecine du travail, pharmacie	0,00	8 202,50	0,00	8 202,50	0,00
6478	Autres charges sociales diverses	0,00	8 653,46	0,00	8 653,46	0,00
total chapitre 012	Charges de personnel et frais assimilés	4 250 000,00	4 073 876,47	780,03	4 073 096,44	176 903,56
739116	Prélèvements au titre de l'article 55 de la loi SRU	0,00	107 326,84	898,00	106 428,84	0,00
739218	Autres prélèvements pour reversements de fiscalité entre collectivités locales	0,00	2 696,00	0,00	2 696,00	0,00
7392221	Fonds de péréquation des ressources communales et intercommunales	0,00	56 843,00	0,00	56 843,00	0,00
total chapitre 014	Atténuations de produits	166 050,00	166 865,84	898,00	165 967,84	82,16
total chapitre 016	APA	0,00	0,00	0,00	0,00	0,00
total chapitre 017	RSA/Régularisations de RMI	0,00	0,00	0,00	0,00	0,00
65311	Indemnités de fonction	0,00	104 984,19	0,00	104 984,19	0,00
65313	Cotisations de retraite	0,00	8 529,22	0,00	8 529,22	0,00
65314	Cotisations de sécurité sociale - part patronale	0,00	688,00	0,00	688,00	0,00
653172	Cotisations au fonds de financement de l'allocation de fin de mandat	0,00	26,30	0,00	26,30	0,00
6553	Service d'incendie	0,00	42 547,80	0,00	42 547,80	0,00
65568	Autres contributions	0,00	136 781,01	0,00	136 781,01	0,00
657341	Communes membres du GFP	0,00	10 764,52	0,00	10 764,52	0,00
657348	Autres communes	0,00	23 304,15	0,00	23 304,15	0,00
657363	CCAS/CIAS	0,00	18 800,00	0,00	18 800,00	0,00
65748	Autres personnes de droit privé	0,00	49 550,00	0,00	49 550,00	0,00

II - EXÉCUTION BUDGÉTAIRE						II
Dépenses de fonctionnement - Vue détaillée						D1

Chapitre / Article	Intitulé	Prévisions (a)	Émissions (b)	Annulations (c)	Réalisations nettes (d=b-c)	Solde prévisions / réalisations (a-d)
65811	Droits d'utilisation - informatique en nuage	0,00	1 142,92	0,00	1 142,92	0,00
65818	Autres	0,00	2 298,72	0,00	2 298,72	0,00
65888	Autres	0,00	73 427,98	0,00	73 427,98	0,00
total chapitre 65	Autres charges de gestion courante (sauf 6586)	521 000,00	472 844,81	0,00	472 844,81	48 155,19
total chapitre 6586	Frais de fonctionnement des groupes d'élus (1)	0,00	0,00	0,00	0,00	0,00
<b>Total des dépenses de gestion des services</b>		<b>6 957 050,00</b>	<b>6 635 480,91</b>	<b>213 792,37</b>	<b>6 421 688,54</b>	<b>535 361,46</b>
66111	Intérêts réglés à l'échéance	0,00	103 898,57	0,00	103 898,57	0,00
66112	Intérêts - rattachement des ICNE	0,00	29 051,05	37 768,69	-8 717,64	0,00
total chapitre 66	Charges financières	98 000,00	132 949,62	37 768,69	95 180,93	2 819,07
673	Titres annulés (sur exercices antérieurs)	0,00	73 693,78	0,00	73 693,78	0,00
total chapitre 67	Charges spécifiques	103 150,00	73 693,78	0,00	73 693,78	29 456,22
6817	Dotations aux dépréciations des actifs circulants	0,00	80 000,00	0,00	80 000,00	0,00
total chapitre 68	Dotations aux provisions	80 000,00	80 000,00	0,00	80 000,00	0,00
<b>Total des dépenses réelles et mixtes</b>		<b>7 238 200,00</b>	<b>6 922 124,31</b>	<b>251 561,06</b>	<b>6 670 563,25</b>	<b>567 636,75</b>
total chapitre 023	Virement à la section d'investissement	670 000,00	0,00	0,00	0,00	0,00
675	Valeurs comptables des immobilisations cédées	0,00	936,89	0,00	936,89	0,00
6761	Différences sur réalisations (positives) transférées en investissement	0,00	2 813,00	0,00	2 813,00	0,00
6811	Dotations aux amortissements des immobilisations incorporelles et corporelles	0,00	621 967,78	0,00	621 967,78	0,00
total chapitre 042	Opérations d'ordre de transfert entre sections	628 749,89	625 717,67	0,00	625 717,67	3 032,22
total chapitre 043	Opérations d'ordre à l'intérieur de la section de fonctionnement	0,00	0,00	0,00	0,00	0,00
<b>Total des dépenses d'ordre de fonctionnement</b>		<b>1 298 749,89</b>	<b>625 717,67</b>	<b>0,00</b>	<b>625 717,67</b>	<b>673 032,22</b>

<b>II - EXÉCUTION BUDGÉTAIRE</b>	<b>II</b>
<b>Dépenses de fonctionnement - Vue détaillée</b>	<b>D1</b>

Chapitre / Article	Intitulé	Prévisions (a)	Émissions (b)	Annulations (c)	Réalisations nettes (d=b-c)	Solde prévisions / réalisations (a-d)
<b>Total des dépenses de fonctionnement de l'exercice</b>		8 536 949,89	7 547 841,98	251 561,06	7 296 280,92	1 240 668,97
<b>002 Résultat de fonctionnement reporté</b>		0,00	0,00	0,00	0,00	0,00
<b>Total des dépenses de la section de fonctionnement</b>		8 536 949,89	7 547 841,98	251 561,06	7 296 280,92	1 240 668,97

(1) Collectivités de plus de 100 000 habitants

<b>II - EXÉCUTION BUDGÉTAIRE</b>						<b>II</b>
<b>Recettes de fonctionnement - Vue détaillée</b>						<b>D2</b>

Chapitre / Article	Intitulé	Prévisions (a)	Émissions (b)	Annulations (c)	Réalisations nettes (d=b-c)	Solde prévisions / réalisations (a-d)
6419	Remboursements sur rémunérations du personnel	0,00	8 608,56	0,00	8 608,56	0,00
6459	Remboursements sur charges de Sécurité Sociale et de prévoyance.	0,00	2 857,25	329,47	2 527,78	0,00
total chapitre 013	Atténuations de charges	11 535,00	11 465,81	329,47	11 136,34	398,66
total chapitre 016	APA	0,00	0,00	0,00	0,00	0,00
total chapitre 017	RSA/Régularisations de RMI	0,00	0,00	0,00	0,00	0,00
70311	Concession dans les cimetières (produit net)	0,00	7 840,00	0,00	7 840,00	0,00
70323	Redevance d'occupation du domaine public	0,00	70 453,15	0,00	70 453,15	0,00
70388	Autres redevances et recettes diverses	0,00	1 000,00	0,00	1 000,00	0,00
70632	A caractère de loisirs	0,00	140 477,96	0,00	140 477,96	0,00
7066	Redevances et droits des services à caractère social	0,00	187 620,43	0,00	187 620,43	0,00
7067	Redevances et droits des services périscolaires et d'enseignement	0,00	514 738,76	0,00	514 738,76	0,00
7083	Locations diverses (autres qu'immeubles)	0,00	281,00	0,00	281,00	0,00
70878	par des tiers	0,00	27 167,86	0,00	27 167,86	0,00
7088	Autres produits d'activités annexes (abonnements et vente d'ouvrages...)	0,00	670,00	0,00	670,00	0,00
total chapitre 70	Produits des services, du domaine et ventes diverses	795 350,00	950 249,16	0,00	950 249,16	-154 899,16
73211	Attribution de compensation	0,00	911 137,00	0,00	911 137,00	0,00
73212	Dotation de solidarité communautaire	0,00	47 924,00	0,00	47 924,00	0,00
total chapitre 73	Impôts et taxes (sauf 731)	911 137,00	959 061,00	0,00	959 061,00	-47 924,00
73111	Impôts directs locaux	0,00	4 778 066,00	0,00	4 778 066,00	0,00
73118	Autres contributions directes	0,00	19 186,00	0,00	19 186,00	0,00
73123	Taxe communale additionnelle aux droits de mutation ou à la taxe de publicité foncière	0,00	533 218,00	0,00	533 218,00	0,00
73132	Taxe sur les pylônes électriques	0,00	6 470,00	0,00	6 470,00	0,00

<b>II - EXÉCUTION BUDGÉTAIRE</b>						<b>II</b>
<b>Recettes de fonctionnement - Vue détaillée</b>						<b>D2</b>

Chapitre / Article	Intitulé	Prévisions (a)	Émissions (b)	Annulations (c)	Réalisations nettes (d=b-c)	Solde prévisions / réalisations (a-d)
73141	Accise sur l'électricité	0,00	173 133,00	0,00	173 133,00	0,00
73154	Droits de place	0,00	4 441,51	0,00	4 441,51	0,00
731721	Taxe de séjour	0,00	49 880,36	817,83	49 062,53	0,00
73174	Taxe locale sur la publicité extérieure	0,00	1 995,44	0,00	1 995,44	0,00
total chapitre 731	Fiscalité locale	5 301 800,00	5 566 390,31	817,83	5 565 572,48	-263 772,48
74111	Dotation forfaitaire des communes	0,00	143 449,00	0,00	143 449,00	0,00
741121	Dotation de solidarité rurale (DSR) des communes	0,00	95 271,00	0,00	95 271,00	0,00
742	Dotations aux élus locaux	0,00	163,00	0,00	163,00	0,00
7473	Départements	0,00	26 059,00	0,00	26 059,00	0,00
74741	Communes membres du GFP	0,00	5 382,25	0,00	5 382,25	0,00
74748	Autres communes	0,00	22 049,78	0,00	22 049,78	0,00
747888	Autres	0,00	211 054,55	0,00	211 054,55	0,00
7482	Compensation pour perte de taxe additionnelle aux droits d'enregistrement ou la taxe de publicité foncière	0,00	421,00	0,00	421,00	0,00
74833	État - Compensation au titre des exonérations de taxes foncières	0,00	6 935,00	0,00	6 935,00	0,00
74888	Autres	0,00	33 689,13	0,00	33 689,13	0,00
total chapitre 74	Dotations et participations	454 759,00	544 473,71	0,00	544 473,71	-89 714,71
752	Revenus des immeubles	0,00	138 394,00	1 356,46	137 037,54	0,00
756	Libéralités reçues	0,00	130,00	0,00	130,00	0,00
75888	Autres	0,00	69 298,45	262,54	69 035,91	0,00
total chapitre 75	Autres produits de gestion courante	95 521,56	207 822,45	1 619,00	206 203,45	-110 681,89
<b>Total des recettes de gestion des services</b>		<b>7 570 102,56</b>	<b>8 239 462,44</b>	<b>2 766,30</b>	<b>8 236 696,14</b>	<b>-666 593,58</b>
764	Revenus des valeurs mobilières de placement	0,00	35 581,76	0,00	35 581,76	0,00
total chapitre 76	Produits financiers	27 000,00	35 581,76	0,00	35 581,76	-8 581,76

<b>II - EXÉCUTION BUDGÉTAIRE</b>						<b>II</b>
<b>Recettes de fonctionnement - Vue détaillée</b>						<b>D2</b>

Chapitre / Article	Intitulé	Prévisions (a)	Émissions (b)	Annulations (c)	Réalisations nettes (d=b-c)	Solde prévisions / réalisations (a-d)
773	Mandats annulés (sur exercices antérieurs) ou atteints par la déchéance quadriennale	0,00	275,45	0,00	275,45	0,00
775	Produits des cessions d'immobilisations	0,00	3 563,00	0,00	3 563,00	0,00
total chapitre 77	Produits spécifiques	3 563,00	3 838,45	0,00	3 838,45	-275,45
7815	Reprises sur provisions pour risques et charges de fonctionnement courant	0,00	150 000,00	0,00	150 000,00	0,00
total chapitre 78	Reprises sur provisions	150 000,00	150 000,00	0,00	150 000,00	0,00
<b>Total des recettes réelles et mixtes</b>		<b>7 750 665,56</b>	<b>8 428 882,65</b>	<b>2 766,30</b>	<b>8 426 116,35</b>	<b>-675 450,79</b>
7761	<i>Différences sur réalisations (négatives) reprises au compte de résultat</i>	0,00	186,89	0,00	186,89	0,00
777	<i>Recettes et quote-part des subventions d'investissement transférées au compte de résultat</i>	0,00	29 090,00	0,00	29 090,00	0,00
total chapitre 042	Opérations d'ordre de transfert entre sections	29 276,89	29 276,89	0,00	29 276,89	0,00
total chapitre 043	Opérations d'ordre à l'intérieur de la section de fonctionnement	0,00	0,00	0,00	0,00	0,00
<b>Total des recettes d'ordre de fonctionnement</b>		<b>29 276,89</b>	<b>29 276,89</b>	<b>0,00</b>	<b>29 276,89</b>	<b>0,00</b>
<b>Total des recettes de fonctionnement de l'exercice</b>		<b>7 779 942,45</b>	<b>8 458 159,54</b>	<b>2 766,30</b>	<b>8 455 393,24</b>	<b>-675 450,79</b>
002 Résultat de fonctionnement reporté		757 007,44	0,00	0,00	0,00	0,00
<b>Total des recettes de la section de fonctionnement</b>		<b>8 536 949,89</b>	<b>8 458 159,54</b>	<b>2 766,30</b>	<b>8 455 393,24</b>	<b>81 556,65</b>

<b>III – ÉTATS FINANCIERS</b>	<b>III</b>
<b>Bilan (en euros)</b>	<b>A</b>

ACTIF	Note	Exercice N			Exercice N-1
		BRUT	amortissements, dépréciations	NET	NET
<b>ACTIF IMMOBILISÉ</b>		<b>0,00</b>	<b>0,00</b>	<b>0,00</b>	<b>0,00</b>
IMMOBILISATIONS INCORPORELLES		0,00	0,00	0,00	0,00
Subventions d'investissement versées		835 131,06	283 244,08	551 886,98	598 287,31
Autres immobilisations incorporelles		597 971,30	254 808,62	343 162,68	295 570,91
Immobilisations incorporelles en cours		0,00	0,00	0,00	0,00
IMMOBILISATIONS CORPORELLES		0,00	0,00	0,00	0,00
Terrains		9 213 076,42	92 641,14	9 120 435,28	8 468 462,54
Constructions		17 566 453,77	0,00	17 566 453,77	17 001 900,37
Réseaux et installations de voirie		13 538 343,91	199 624,60	13 338 719,31	12 694 229,95
Réseaux divers		244 509,09	0,00	244 509,09	244 509,09
Installations techniques, agencements et matériel		2 102 010,02	552 753,87	1 549 256,15	1 705 433,51
Immobilisations mises en concessions ou affermées		0,00	0,00	0,00	0,00
Autres		1 622 652,95	929 330,55	693 322,40	626 088,85
Immobilisations corporelles en cours		3 407 615,45	0,00	3 407 615,45	1 900 034,91
DROITS DE RETOUR RELATIFS AUX BIENS MIS A DISPOSITION OU AFFECTÉS		5 288 069,83	0,00	5 288 069,83	5 288 069,83
IMMOBILISATIONS FINANCIÈRES		9 589,69	0,00	9 589,69	9 589,69
<b>TOTAL ACTIF IMMOBILISÉ (I)</b>		<b>54 425 423,49</b>	<b>2 312 402,86</b>	<b>52 113 020,63</b>	<b>48 832 176,96</b>
<b>ACTIF CIRCULANT</b>		<b>0,00</b>	<b>0,00</b>	<b>0,00</b>	<b>0,00</b>
STOCKS		0,00	0,00	0,00	0,00
CRÉANCES		0,00	0,00	0,00	0,00
Créances sur des entités publiques, des organismes internationaux et la Commission européenne		236,91	0,00	236,91	1 672,17
Créances sur les redevables et comptes rattachés		188 909,78	175 250,00	13 659,78	55 555,22
Avances et acomptes versés par la collectivité		0,00	0,00	0,00	0,00
Créances correspondant à des opérations pour compte de tiers		0,00	0,00	0,00	0,00
Créances sur budgets annexes		0,00	0,00	0,00	0,00
Créances sur les autres débiteurs		67 812,11	0,00	67 812,11	416 414,10
CHARGES CONSTATÉES D'AVANCE		0,00	0,00	0,00	0,00

<b>III – ÉTATS FINANCIERS</b>	<b>III</b>
<b>Bilan (en euros)</b>	<b>A</b>

ACTIF	Note	Exercice N			Exercice N-1
		BRUT	amortissements, dépréciations	NET	NET
<b>TOTAL ACTIF CIRCULANT (HORS TRÉSORERIE) (II)</b>		<b>256 958,80</b>	<b>175 250,00</b>	<b>81 708,80</b>	<b>473 641,49</b>
<b>TRÉSORERIE</b>		<b>0,00</b>	<b>0,00</b>	<b>0,00</b>	<b>0,00</b>
VALEURS MOBILIÈRES DE PLACEMENT		0,00	0,00	0,00	0,00
DISPONIBILITÉS		2 161 264,10	0,00	2 161 264,10	2 764 681,73
AUTRES		0,00	0,00	0,00	0,00
<b>TOTAL TRÉSORERIE (III)</b>		<b>2 161 264,10</b>	<b>0,00</b>	<b>2 161 264,10</b>	<b>2 764 681,73</b>
COMPTES DE REGULARISATION (dont primes de remboursement des obligations) (IV)		0,00	0,00	0,00	0,00
ÉCARTS DE CONVERSION ACTIF (V)		0,00	0,00	0,00	0,00
<b>TOTAL GÉNÉRAL (I + II + III + IV + V)</b>		<b>56 843 646,39</b>	<b>2 487 652,86</b>	<b>54 355 993,53</b>	<b>52 070 500,18</b>

<b>III – ÉTATS FINANCIERS</b>	<b>III</b>
<b>Bilan (en euros)</b>	<b>A</b>

FONDS PROPRES ET PASSIF	Note	Exercice N	Exercice N-1
<b>FONDS PROPRES</b>		<b>0,00</b>	<b>0,00</b>
APPORTS NON RATTACHÉS A UN ACTIF DÉTERMINÉ		0,00	0,00
Dotations		5 434 821,99	5 434 821,99
Fonds globalisés		10 285 684,69	9 656 294,49
SUBVENTIONS D'INVESTISSEMENT		0,00	0,00
Rattachées à un actif amortissable		347 866,37	208 161,57
Rattachées à un actif non amortissable		11 055 109,32	9 925 120,46
NEUTRALISATIONS ET RÉGULARISATIONS		1 605 513,13	1 605 018,68
RÉSERVES		17 225 994,13	15 775 994,13
REPORT A NOUVEAU		757 007,44	788 655,60
RÉSULTAT DE L'EXERCICE		1 159 112,32	1 418 351,84
DROITS DU CONCÉDANT ET DE L'AFFERMANT		0,00	0,00
DROITS DE L'AFFECTANT ET DU REMETTANT		1 890 559,86	1 890 559,86
<b>TOTAL FONDS PROPRES (I)</b>		<b>49 761 669,25</b>	<b>46 702 978,62</b>
<b>PASSIF</b>		<b>0,00</b>	<b>0,00</b>
<b>PROVISIONS POUR RISQUES ET CHARGES</b>		<b>0,00</b>	<b>0,00</b>
PROVISIONS POUR RISQUES		0,00	150 000,00
PROVISIONS POUR CHARGES		0,00	0,00
<b>TOTAL PROVISIONS POUR RISQUES ET CHARGES (1)</b>		<b>0,00</b>	<b>150 000,00</b>
<b>DETTES FINANCIÈRES</b>		<b>0,00</b>	<b>0,00</b>
EMPRUNTS OBLIGATAIRES		0,00	0,00
EMPRUNTS SOUSCRITS AUPRÈS DES ÉTABLISSEMENTS DE CRÉDIT		4 268 860,81	4 902 226,49
DETTES FINANCIÈRES ET AUTRES EMPRUNTS		18 600,00	18 200,00
<b>TOTAL DETTES FINANCIÈRES (2)</b>		<b>4 287 460,81</b>	<b>4 920 426,49</b>
<b>DETTES NON FINANCIÈRES</b>		<b>0,00</b>	<b>0,00</b>
Dettes fournisseurs et comptes rattachés		306 048,32	268 035,29
Dettes fiscales et sociales		0,00	0,00
Avances et acomptes reçus		0,00	0,00
Dettes correspondant à des opérations pour compte de tiers		20,00	5 363,59

<b>III – ÉTATS FINANCIERS</b>	<b>III</b>
<b>Bilan (en euros)</b>	<b>A</b>

FONDS PROPRES ET PASSIF	Note	Exercice N	Exercice N-1
Fonds gérés par la collectivité		0,00	0,00
Dettes sur budgets annexes		0,00	0,00
Autres dettes non financières		795,15	2 490,85
PRODUITS CONSTATÉS D'AVANCE		0,00	0,00
<b>TOTAL DETTES NON FINANCIÈRES (3)</b>		<b>306 863,47</b>	<b>275 889,73</b>
<b>TRÉSORERIE</b>		<b>0,00</b>	<b>0,00</b>
AUTRES ÉLÉMENTS DE TRÉSORERIE PASSIVE		0,00	0,00
<b>TOTAL TRÉSORERIE (4)</b>		<b>0,00</b>	<b>0,00</b>
<b>TOTAL PASSIF (II) = (1+2+3+4)</b>		<b>4 594 324,28</b>	<b>5 346 316,22</b>
COMPTES DE RÉGULARISATION (III)		0,00	21 205,34
ÉCARTS DE CONVERSION PASSIF (IV)		0,00	0,00
<b>TOTAL GÉNÉRAL (I+II+III+IV)</b>		<b>54 355 993,53</b>	<b>52 070 500,18</b>

<b>III – ÉTATS FINANCIERS</b>	<b>III</b>
<b>Compte de résultat (en euros)</b>	<b>B</b>

	Note	Exercice N	Exercice N-1	Variation
<b>PRODUITS DE FONCTIONNEMENT</b>		<b>0,00</b>	<b>0,00</b>	<b>0,00</b>
<b>PRODUITS SANS CONTREPARTIE DIRECTE (ou subventions et produits assimilés)</b>		<b>0,00</b>	<b>0,00</b>	<b>0,00</b>
Dotations de l'état		238 883,00	273 267,00	-34 384,00
Participations		264 545,58	146 210,37	118 335,21
Compensations, autres attributions et autres participations		41 045,13	32 251,00	8 794,13
Dons et legs		130,00	800,00	-670,00
Impôts et taxes		6 358 665,64	6 045 460,33	313 205,31
<b>PRODUITS AVEC CONTREPARTIE DIRECTE</b>		<b>0,00</b>	<b>0,00</b>	<b>0,00</b>
Ventes de biens ou prestations de services		950 249,16	907 263,48	42 985,68
Produits des cessions d'actifs		3 563,00	10 000,00	-6 437,00
Autres produits de gestion		206 348,90	918 353,11	-712 004,21
Production stockée et immobilisée		0,00	0,00	0,00
<b>AUTRES PRODUITS</b>		<b>0,00</b>	<b>0,00</b>	<b>0,00</b>
Reprises sur amortissement, dépréciations, provisions et transferts de charges		150 000,00	0,00	150 000,00
Reprises du financement rattaché à un actif		29 090,00	4 068,00	25 022,00
Neutralisation des amortissements, dépréciations et provisions		0,00	0,00	0,00
Neutralisation des moins-values de cession		186,89	0,00	186,89
<b>TOTAL PRODUITS DE FONCTIONNEMENT (I)</b>		<b>8 242 707,30</b>	<b>8 337 673,29</b>	<b>-94 965,99</b>
<b>CHARGES DE FONCTIONNEMENT</b>		<b>0,00</b>	<b>0,00</b>	<b>0,00</b>
Achats et charges externes		1 685 241,73	1 681 960,07	3 281,66
Charges de personnel		3 944 744,09	3 777 229,92	167 514,17
<i>Dont salaires, traitements et rémunérations diverses</i>		<i>2 758 785,79</i>	<i>2 698 951,36</i>	<i>59 834,43</i>
<i>Dont charges sociales</i>		<i>1 185 958,30</i>	<i>1 078 278,56</i>	<i>107 679,74</i>
Indemnités des élus (et membres du CESR)		114 227,71	122 741,67	-8 513,96
Autres charges de fonctionnement (dont pertes sur créances irrécouvrables)		150 563,40	92 309,13	58 254,27
Impôts et taxes		141 753,73	133 594,12	8 159,61
Dotations aux amortissements, dépréciations, provisions		701 967,78	776 391,75	-74 423,97
Valeurs nettes comptables des éléments d'actifs cédés		936,89	4 229,34	-3 292,45
Neutralisation des dépréciations et provisions		0,00	0,00	0,00

<b>III – ÉTATS FINANCIERS</b>	<b>III</b>
<b>Compte de résultat (en euros)</b>	<b>B</b>

	Note	Exercice N	Exercice N-1	Variation
Neutralisation des plus-values de cession		2 813,00	5 770,66	-2 957,66
<b>TOTAL CHARGES DE FONCTIONNEMENT (II)</b>		<b>6 742 248,33</b>	<b>6 594 226,66</b>	<b>148 021,67</b>
<b>CHARGES D'INTERVENTION</b>		<b>0,00</b>	<b>0,00</b>	<b>0,00</b>
Dispositifs d'intervention pour compte propre		144 966,47	122 150,05	22 816,42
<i>Dont ménages</i>		0,00	0,00	0,00
<i>Dont personnes morales de droit privé</i>		49 550,00	41 760,00	7 790,00
<i>Dont collectivités territoriales</i>		34 068,67	37 969,51	-3 900,84
<i>Dont autres organismes publics</i>		61 347,80	42 420,54	18 927,26
<i>Dont établissements d'enseignement</i>		0,00	0,00	0,00
Charges résultant de la mise en jeu de la garantie de la collectivité		0,00	0,00	0,00
Autres charges		136 781,01	123 924,03	12 856,98
<b>TOTAL CHARGES D'INTERVENTION (III)</b>		<b>281 747,48</b>	<b>246 074,08</b>	<b>35 673,40</b>
<b>PRODUITS (ou CHARGES) NETS DE L'ACTIVITE (IV = I - II - III)</b>		<b>1 218 711,49</b>	<b>1 497 372,55</b>	<b>-278 661,06</b>
<b>PRODUITS FINANCIERS</b>		<b>0,00</b>	<b>0,00</b>	<b>0,00</b>
Produits des participations et des prêts		0,00	37 702,90	-37 702,90
Produits des valeurs mobilières de placement		35 581,76	0,00	35 581,76
Produits nets sur cessions de valeurs mobilières de placement		0,00	0,00	0,00
Autres produits financiers		0,00	0,00	0,00
Reprises sur amortissements, dépréciations, provisions financières et transferts de charges		0,00	0,00	0,00
<b>TOTAL PRODUITS FINANCIERS (V)</b>		<b>35 581,76</b>	<b>37 702,90</b>	<b>-2 121,14</b>
<b>CHARGES FINANCIERES</b>		<b>0,00</b>	<b>0,00</b>	<b>0,00</b>
Charges d'intérêts		95 180,93	116 723,61	-21 542,68
Charges nettes sur cessions de valeurs mobilières de placement		0,00	0,00	0,00
Autres charges financières		0,00	0,00	0,00
Dotations aux amortissements, aux dépréciations et aux provisions financières		0,00	0,00	0,00
<b>TOTAL CHARGES FINANCIERES (VI)</b>		<b>95 180,93</b>	<b>116 723,61</b>	<b>-21 542,68</b>
<b>PRODUITS (ou CHARGES) FINANCIERS NETS (VII = V - VI)</b>		<b>-59 599,17</b>	<b>-79 020,71</b>	<b>19 421,54</b>
<b>RESULTAT DE L'EXERCICE (VIII = IV + VII )</b>		<b>1 159 112,32</b>	<b>1 418 351,84</b>	<b>-259 239,52</b>

<b>III – ÉTATS FINANCIERS</b>	<b>III</b>
<b>Compte de résultat (en euros)</b>	<b>B</b>

---

<b>III – ÉTATS FINANCIERS</b>	<b>III</b>
<b>Annexe</b>	<b>C</b>

L'annexe est une pièce jointe au compte financier unique pour les collectivités ayant recours à la certification des comptes.

Pour les autres collectivités, cet état est SANS OBJET.

<b>III – ÉTATS FINANCIERS</b>	<b>III</b>
<b>Balance des comptes</b>	<b>D</b>

Numéro de compte	Libellé du compte	Balance d'entrée		Opérations non budgétaires		Opérations budgétaires		Total		Soldes	
		Débit	Crédit	Débit	Crédit	Débit	Crédit	Débit	Crédit	Débit	Crédit
1021	Dotations	0,00	5 289 667,33	0,00	0,00	0,00	0,00	0,00	5 289 667,33	0,00	5 289 667,33
10222	F.C.T.V.A.	0,00	5 693 991,54	0,00	0,00	0,00	476 540,51	0,00	6 170 532,05	0,00	6 170 532,05
10226	Taxe d'aménagement	0,00	2 559 390,44	0,00	0,00	0,00	149 130,32	0,00	2 708 520,76	0,00	2 708 520,76
10228	Autres fonds d'investissement	0,00	1 402 912,51	0,00	0,00	0,00	3 719,37	0,00	1 406 631,88	0,00	1 406 631,88
	<b>Sous Total compte 1022</b>	<b>0,00</b>	<b>9 656 294,49</b>	<b>0,00</b>	<b>0,00</b>	<b>0,00</b>	<b>629 390,20</b>	<b>0,00</b>	<b>10 285 684,69</b>	<b>0,00</b>	<b>10 285 684,69</b>
10251	Dons et legs en capital	0,00	145 154,66	0,00	0,00	0,00	0,00	0,00	145 154,66	0,00	145 154,66
	<b>Sous Total compte 1025</b>	<b>0,00</b>	<b>145 154,66</b>	<b>0,00</b>	<b>0,00</b>	<b>0,00</b>	<b>0,00</b>	<b>0,00</b>	<b>145 154,66</b>	<b>0,00</b>	<b>145 154,66</b>
	<b>Sous Total compte 102</b>	<b>0,00</b>	<b>15 091 116,48</b>	<b>0,00</b>	<b>0,00</b>	<b>0,00</b>	<b>629 390,20</b>	<b>0,00</b>	<b>15 720 506,68</b>	<b>0,00</b>	<b>15 720 506,68</b>
1068	Excédents de fonctionnement capitalisés	0,00	15 775 994,13	0,00	0,00	0,00	1 450 000,00	0,00	17 225 994,13	0,00	17 225 994,13
	<b>Sous Total compte 106</b>	<b>0,00</b>	<b>15 775 994,13</b>	<b>0,00</b>	<b>0,00</b>	<b>0,00</b>	<b>1 450 000,00</b>	<b>0,00</b>	<b>17 225 994,13</b>	<b>0,00</b>	<b>17 225 994,13</b>
	<b>Sous Total compte 10</b>	<b>0,00</b>	<b>30 867 110,61</b>	<b>0,00</b>	<b>0,00</b>	<b>0,00</b>	<b>2 079 390,20</b>	<b>0,00</b>	<b>32 946 500,81</b>	<b>0,00</b>	<b>32 946 500,81</b>
110	Report à nouveau (solde créditeur)	0,00	788 655,60	1 450 000,00	1 418 351,84	0,00	0,00	1 450 000,00	2 207 007,44	0,00	757 007,44
	<b>Sous Total compte 11</b>	<b>0,00</b>	<b>788 655,60</b>	<b>1 450 000,00</b>	<b>1 418 351,84</b>	<b>0,00</b>	<b>0,00</b>	<b>1 450 000,00</b>	<b>2 207 007,44</b>	<b>0,00</b>	<b>757 007,44</b>
12	RÉSULTAT DE L'EXERCICE (Excédentaire ou	0,00	1 418 351,84	1 418 351,84	0,00	0,00	0,00	1 418 351,84	1 418 351,84	0,00	0,00
	<b>Sous Total compte 12</b>	<b>0,00</b>	<b>1 418 351,84</b>	<b>1 418 351,84</b>	<b>0,00</b>	<b>0,00</b>	<b>0,00</b>	<b>1 418 351,84</b>	<b>1 418 351,84</b>	<b>0,00</b>	<b>0,00</b>
1311	État et établissements nationaux	0,00	15 956,52	0,00	0,00	0,00	138 612,00	0,00	154 568,52	0,00	154 568,52
1312	Régions	0,00	15 127,82	0,00	0,00	0,00	30 032,80	0,00	45 160,62	0,00	45 160,62
1313	Départements	0,00	12 355,82	0,00	0,00	0,00	0,00	0,00	12 355,82	0,00	12 355,82
1316	Autres établissements publics locaux	0,00	22 216,17	0,00	0,00	0,00	0,00	0,00	22 216,17	0,00	22 216,17
1318	Autres	0,00	137 208,74	0,00	0,00	0,00	150,00	0,00	137 358,74	0,00	137 358,74
	<b>Sous Total compte 131</b>	<b>0,00</b>	<b>202 865,07</b>	<b>0,00</b>	<b>0,00</b>	<b>0,00</b>	<b>168 794,80</b>	<b>0,00</b>	<b>371 659,87</b>	<b>0,00</b>	<b>371 659,87</b>
1321	État et établissements nationaux	0,00	682 225,34	0,00	0,00	0,00	186 535,00	0,00	868 760,34	0,00	868 760,34

III – ÉTATS FINANCIERS										III	
Balance des comptes										D	

Numéro de compte	Libellé du compte	Balance d'entrée		Opérations non budgétaires		Opérations budgétaires		Total		Soldes	
		Débit	Crédit	Débit	Crédit	Débit	Crédit	Débit	Crédit	Débit	Crédit
1322	Régions	0,00	1 804 949,20	0,00	0,00	0,00	237 411,87	0,00	2 042 361,07	0,00	2 042 361,07
1323	Départements	0,00	3 057 035,18	0,00	0,00	0,00	267 036,89	0,00	3 324 072,07	0,00	3 324 072,07
1326	Autres établissements publics locaux	0,00	334 624,93	0,00	0,00	0,00	0,00	0,00	334 624,93	0,00	334 624,93
1328	Autres	0,00	1 499 393,00	0,00	0,00	0,00	172 999,00	0,00	1 672 392,00	0,00	1 672 392,00
	<b>Sous Total compte 132</b>	<b>0,00</b>	<b>7 378 227,65</b>	<b>0,00</b>	<b>0,00</b>	<b>0,00</b>	<b>863 982,76</b>	<b>0,00</b>	<b>8 242 210,41</b>	<b>0,00</b>	<b>8 242 210,41</b>
13361	Dotation d'équipement des territoires ru	0,00	9 364,50	0,00	0,00	0,00	0,00	0,00	9 364,50	0,00	9 364,50
	<b>Sous Total compte 1336</b>	<b>0,00</b>	<b>9 364,50</b>	<b>0,00</b>	<b>0,00</b>	<b>0,00</b>	<b>0,00</b>	<b>0,00</b>	<b>9 364,50</b>	<b>0,00</b>	<b>9 364,50</b>
	<b>Sous Total compte 133</b>	<b>0,00</b>	<b>9 364,50</b>	<b>0,00</b>	<b>0,00</b>	<b>0,00</b>	<b>0,00</b>	<b>0,00</b>	<b>9 364,50</b>	<b>0,00</b>	<b>9 364,50</b>
1345	Amendes de radars automatiques et amende	0,00	695 212,11	0,00	0,00	0,00	116 006,10	0,00	811 218,21	0,00	811 218,21
13461	Dotation d'équipement des territoires ru	0,00	1 093 265,52	0,00	0,00	0,00	150 000,00	0,00	1 243 265,52	0,00	1 243 265,52
13462	Dotation de soutien à l'investissement I	0,00	103 363,12	0,00	0,00	0,00	0,00	0,00	103 363,12	0,00	103 363,12
	<b>Sous Total compte 1346</b>	<b>0,00</b>	<b>1 196 628,64</b>	<b>0,00</b>	<b>0,00</b>	<b>0,00</b>	<b>150 000,00</b>	<b>0,00</b>	<b>1 346 628,64</b>	<b>0,00</b>	<b>1 346 628,64</b>
1348	Autres	0,00	433 044,53	0,00	0,00	0,00	0,00	0,00	433 044,53	0,00	433 044,53
	<b>Sous Total compte 134</b>	<b>0,00</b>	<b>2 324 885,28</b>	<b>0,00</b>	<b>0,00</b>	<b>0,00</b>	<b>266 006,10</b>	<b>0,00</b>	<b>2 590 891,38</b>	<b>0,00</b>	<b>2 590 891,38</b>
1383	Départements	0,00	221 857,53	0,00	0,00	0,00	0,00	0,00	221 857,53	0,00	221 857,53
1388	Autres	0,00	150,00	0,00	0,00	0,00	0,00	0,00	150,00	0,00	150,00
	<b>Sous Total compte 138</b>	<b>0,00</b>	<b>222 007,53</b>	<b>0,00</b>	<b>0,00</b>	<b>0,00</b>	<b>0,00</b>	<b>0,00</b>	<b>222 007,53</b>	<b>0,00</b>	<b>222 007,53</b>
13911	État et établissements nationaux	167,00	0,00	0,00	0,00	1 175,00	0,00	1 342,00	0,00	1 342,00	0,00
13912	Régions	1 891,00	0,00	0,00	0,00	4 580,00	0,00	6 471,00	0,00	6 471,00	0,00
13913	Départements	1 638,00	0,00	0,00	0,00	1 947,00	0,00	3 585,00	0,00	3 585,00	0,00
13916	Autres établissements publics locaux	372,00	0,00	0,00	0,00	6 104,00	0,00	6 476,00	0,00	6 476,00	0,00

III – ÉTATS FINANCIERS										III	
Balance des comptes										D	

Numéro de compte	Libellé du compte	Balance d'entrée		Opérations non budgétaires		Opérations budgétaires		Total		Soldes	
		Débit	Crédit	Débit	Crédit	Débit	Crédit	Débit	Crédit	Débit	Crédit
13918	Autres	0,00	0,00	0,00	0,00	15 284,00	0,00	15 284,00	0,00	15 284,00	0,00
	<b>Sous Total compte 1391</b>	<b>4 068,00</b>	<b>0,00</b>	<b>0,00</b>	<b>0,00</b>	<b>29 090,00</b>	<b>0,00</b>	<b>33 158,00</b>	<b>0,00</b>	<b>33 158,00</b>	<b>0,00</b>
	<b>Sous Total compte 139</b>	<b>4 068,00</b>	<b>0,00</b>	<b>0,00</b>	<b>0,00</b>	<b>29 090,00</b>	<b>0,00</b>	<b>33 158,00</b>	<b>0,00</b>	<b>33 158,00</b>	<b>0,00</b>
	<b>Sous Total compte 13</b>	<b>4 068,00</b>	<b>10 137 350,03</b>	<b>0,00</b>	<b>0,00</b>	<b>29 090,00</b>	<b>1 298 783,66</b>	<b>33 158,00</b>	<b>11 436 133,69</b>	<b>0,00</b>	<b>11 402 975,69</b>
15111	Provisions pour litiges et contentieux (	0,00	150 000,00	150 000,00	0,00	0,00	0,00	150 000,00	150 000,00	0,00	0,00
	<b>Sous Total compte 1511</b>	<b>0,00</b>	<b>150 000,00</b>	<b>150 000,00</b>	<b>0,00</b>	<b>0,00</b>	<b>0,00</b>	<b>150 000,00</b>	<b>150 000,00</b>	<b>0,00</b>	<b>0,00</b>
	<b>Sous Total compte 151</b>	<b>0,00</b>	<b>150 000,00</b>	<b>150 000,00</b>	<b>0,00</b>	<b>0,00</b>	<b>0,00</b>	<b>150 000,00</b>	<b>150 000,00</b>	<b>0,00</b>	<b>0,00</b>
	<b>Sous Total compte 15</b>	<b>0,00</b>	<b>150 000,00</b>	<b>150 000,00</b>	<b>0,00</b>	<b>0,00</b>	<b>0,00</b>	<b>150 000,00</b>	<b>150 000,00</b>	<b>0,00</b>	<b>0,00</b>
1641	Emprunts en euros	0,00	4 864 457,80	0,00	0,00	624 648,04	0,00	624 648,04	4 864 457,80	0,00	4 239 809,76
	<b>Sous Total compte 164</b>	<b>0,00</b>	<b>4 864 457,80</b>	<b>0,00</b>	<b>0,00</b>	<b>624 648,04</b>	<b>0,00</b>	<b>624 648,04</b>	<b>4 864 457,80</b>	<b>0,00</b>	<b>4 239 809,76</b>
165	Dépôts et cautionnements reçus	0,00	18 200,00	0,00	0,00	3 000,00	3 400,00	3 000,00	21 600,00	0,00	18 600,00
16884	Intérêts courus sur emprunts auprès des	0,00	37 768,69	37 768,69	29 051,05	0,00	0,00	37 768,69	66 819,74	0,00	29 051,05
	<b>Sous Total compte 1688</b>	<b>0,00</b>	<b>37 768,69</b>	<b>37 768,69</b>	<b>29 051,05</b>	<b>0,00</b>	<b>0,00</b>	<b>37 768,69</b>	<b>66 819,74</b>	<b>0,00</b>	<b>29 051,05</b>
	<b>Sous Total compte 168</b>	<b>0,00</b>	<b>37 768,69</b>	<b>37 768,69</b>	<b>29 051,05</b>	<b>0,00</b>	<b>0,00</b>	<b>37 768,69</b>	<b>66 819,74</b>	<b>0,00</b>	<b>29 051,05</b>
	<b>Sous Total compte 16</b>	<b>0,00</b>	<b>4 920 426,49</b>	<b>37 768,69</b>	<b>29 051,05</b>	<b>627 648,04</b>	<b>3 400,00</b>	<b>665 416,73</b>	<b>4 952 877,54</b>	<b>0,00</b>	<b>4 287 460,81</b>
192	Plus ou moins-values sur cessions d'immo	0,00	1 641 467,83	0,00	0,00	186,89	2 813,00	186,89	1 644 280,83	0,00	1 644 093,94
193	Autres neutralisations et régularisation	36 449,15	0,00	2 131,66	0,00	0,00	0,00	38 580,81	0,00	38 580,81	0,00
	<b>Sous Total compte 19</b>	<b>36 449,15</b>	<b>1 641 467,83</b>	<b>2 131,66</b>	<b>0,00</b>	<b>186,89</b>	<b>2 813,00</b>	<b>38 767,70</b>	<b>1 644 280,83</b>	<b>0,00</b>	<b>1 605 513,13</b>
	<b>Total classe 1</b>	<b>40 517,15</b>	<b>49 923 362,40</b>	<b>3 058 252,19</b>	<b>1 447 402,89</b>	<b>656 924,93</b>	<b>3 384 386,86</b>	<b>3 755 694,27</b>	<b>54 755 152,15</b>	<b>71 738,81</b>	<b>51 071 196,69</b>
202	Frais d'études, d'élaboration, de modifi	182 306,01	0,00	0,00	2 471,28	53 323,20	0,00	235 629,21	2 471,28	233 157,93	0,00
2031	Frais d'études	203 032,80	0,00	0,00	11 733,00	192 022,66	106 766,76	395 055,46	118 499,76	276 555,70	0,00
	<b>Sous Total compte 203</b>	<b>203 032,80</b>	<b>0,00</b>	<b>0,00</b>	<b>11 733,00</b>	<b>192 022,66</b>	<b>106 766,76</b>	<b>395 055,46</b>	<b>118 499,76</b>	<b>276 555,70</b>	<b>0,00</b>

<b>III – ÉTATS FINANCIERS</b>	<b>III</b>
<b>Balance des comptes</b>	<b>D</b>

Numéro de compte	Libellé du compte	Balance d'entrée		Opérations non budgétaires		Opérations budgétaires		Total		Soldes	
		Débit	Crédit	Débit	Crédit	Débit	Crédit	Débit	Crédit	Débit	Crédit
2041412	Bâtiments et installations	100 110,00	0,00	0,00	0,00	0,00	0,00	100 110,00	0,00	100 110,00	0,00
	<b>Sous Total compte 204141</b>	<b>100 110,00</b>	<b>0,00</b>	<b>0,00</b>	<b>0,00</b>	<b>0,00</b>	<b>0,00</b>	<b>100 110,00</b>	<b>0,00</b>	<b>100 110,00</b>	<b>0,00</b>
	<b>Sous Total compte 20414</b>	<b>100 110,00</b>	<b>0,00</b>	<b>0,00</b>	<b>0,00</b>	<b>0,00</b>	<b>0,00</b>	<b>100 110,00</b>	<b>0,00</b>	<b>100 110,00</b>	<b>0,00</b>
2041582	Bâtiments et installations	419 605,00	0,00	0,00	0,00	0,00	0,00	419 605,00	0,00	419 605,00	0,00
	<b>Sous Total compte 204158</b>	<b>419 605,00</b>	<b>0,00</b>	<b>0,00</b>	<b>0,00</b>	<b>0,00</b>	<b>0,00</b>	<b>419 605,00</b>	<b>0,00</b>	<b>419 605,00</b>	<b>0,00</b>
	<b>Sous Total compte 20415</b>	<b>419 605,00</b>	<b>0,00</b>	<b>0,00</b>	<b>0,00</b>	<b>0,00</b>	<b>0,00</b>	<b>419 605,00</b>	<b>0,00</b>	<b>419 605,00</b>	<b>0,00</b>
	<b>Sous Total compte 2041</b>	<b>519 715,00</b>	<b>0,00</b>	<b>0,00</b>	<b>0,00</b>	<b>0,00</b>	<b>0,00</b>	<b>519 715,00</b>	<b>0,00</b>	<b>519 715,00</b>	<b>0,00</b>
20422	Bâtiments et installations	315 316,06	0,00	0,00	0,00	0,00	0,00	315 316,06	0,00	315 316,06	0,00
	<b>Sous Total compte 2042</b>	<b>315 316,06</b>	<b>0,00</b>	<b>0,00</b>	<b>0,00</b>	<b>0,00</b>	<b>0,00</b>	<b>315 316,06</b>	<b>0,00</b>	<b>315 316,06</b>	<b>0,00</b>
204421	Biens mobiliers, matériel et études	100,00	0,00	0,00	0,00	0,00	0,00	100,00	0,00	100,00	0,00
	<b>Sous Total compte 20442</b>	<b>100,00</b>	<b>0,00</b>	<b>0,00</b>	<b>0,00</b>	<b>0,00</b>	<b>0,00</b>	<b>100,00</b>	<b>0,00</b>	<b>100,00</b>	<b>0,00</b>
	<b>Sous Total compte 2044</b>	<b>100,00</b>	<b>0,00</b>	<b>0,00</b>	<b>0,00</b>	<b>0,00</b>	<b>0,00</b>	<b>100,00</b>	<b>0,00</b>	<b>100,00</b>	<b>0,00</b>
	<b>Sous Total compte 204</b>	<b>835 131,06</b>	<b>0,00</b>	<b>0,00</b>	<b>0,00</b>	<b>0,00</b>	<b>0,00</b>	<b>835 131,06</b>	<b>0,00</b>	<b>835 131,06</b>	<b>0,00</b>
2051	Concessions et droits similaires	89 978,73	0,00	0,00	15 503,94	6 132,88	0,00	96 111,61	15 503,94	80 607,67	0,00
	<b>Sous Total compte 205</b>	<b>89 978,73</b>	<b>0,00</b>	<b>0,00</b>	<b>15 503,94</b>	<b>6 132,88</b>	<b>0,00</b>	<b>96 111,61</b>	<b>15 503,94</b>	<b>80 607,67</b>	<b>0,00</b>
2088	Autres immobilisations incorporelles	7 500,00	0,00	0,00	0,00	150,00	0,00	7 650,00	0,00	7 650,00	0,00
	<b>Sous Total compte 208</b>	<b>7 500,00</b>	<b>0,00</b>	<b>0,00</b>	<b>0,00</b>	<b>150,00</b>	<b>0,00</b>	<b>7 650,00</b>	<b>0,00</b>	<b>7 650,00</b>	<b>0,00</b>
	<b>Sous Total compte 20</b>	<b>1 317 948,60</b>	<b>0,00</b>	<b>0,00</b>	<b>29 708,22</b>	<b>251 628,74</b>	<b>106 766,76</b>	<b>1 569 577,34</b>	<b>136 474,98</b>	<b>1 433 102,36</b>	<b>0,00</b>
2111	Terrains nus	2 857 917,70	0,00	0,00	0,00	0,00	0,00	2 857 917,70	0,00	2 857 917,70	0,00
2112	Terrains de voirie	6 594,59	0,00	0,00	0,00	0,00	0,00	6 594,59	0,00	6 594,59	0,00
2113	Terrains aménagés autres que voirie	221 827,52	0,00	0,00	0,00	173 000,00	0,00	394 827,52	0,00	394 827,52	0,00
2115	Terrains bâtis	4 065 056,18	0,00	0,00	0,00	210 139,46	0,00	4 275 195,64	0,00	4 275 195,64	0,00

<b>III – ÉTATS FINANCIERS</b>	<b>III</b>
<b>Balance des comptes</b>	<b>D</b>

Numéro de compte	Libellé du compte	Balance d'entrée		Opérations non budgétaires		Opérations budgétaires		Total		Soldes	
		Débit	Crédit	Débit	Crédit	Débit	Crédit	Débit	Crédit	Débit	Crédit
2116	Cimetière	251 177,37	0,00	0,00	0,00	0,00	0,00	251 177,37	0,00	251 177,37	0,00
2117	Bois et forêts	94 239,22	0,00	0,00	0,00	0,00	0,00	94 239,22	0,00	94 239,22	0,00
	<b>Sous Total compte 211</b>	<b>7 496 812,58</b>	<b>0,00</b>	<b>0,00</b>	<b>0,00</b>	<b>383 139,46</b>	<b>0,00</b>	<b>7 879 952,04</b>	<b>0,00</b>	<b>7 879 952,04</b>	<b>0,00</b>
2121	Plantations d'arbres et d'arbustes	3 476,14	0,00	0,00	0,00	0,00	0,00	3 476,14	0,00	3 476,14	0,00
2128	Autres agencements et aménagements	1 010 569,96	0,00	319 078,28	0,00	0,00	0,00	1 329 648,24	0,00	1 329 648,24	0,00
	<b>Sous Total compte 212</b>	<b>1 014 046,10</b>	<b>0,00</b>	<b>319 078,28</b>	<b>0,00</b>	<b>0,00</b>	<b>0,00</b>	<b>1 333 124,38</b>	<b>0,00</b>	<b>1 333 124,38</b>	<b>0,00</b>
21311	Bâtiments administratifs	1 202 684,34	0,00	2 722,81	0,00	3 052,87	0,00	1 208 460,02	0,00	1 208 460,02	0,00
21312	Bâtiments scolaires	12 674 037,82	0,00	0,00	0,00	2 892,00	0,00	12 676 929,82	0,00	12 676 929,82	0,00
21316	Équipements du cimetière	116 055,88	0,00	0,00	0,00	0,00	0,00	116 055,88	0,00	116 055,88	0,00
21318	Autres bâtiments publics	2 542 270,44	0,00	497 005,62	0,15	50 600,25	0,00	3 089 876,31	0,15	3 089 876,16	0,00
	<b>Sous Total compte 2131</b>	<b>16 535 048,48</b>	<b>0,00</b>	<b>499 728,43</b>	<b>0,15</b>	<b>56 545,12</b>	<b>0,00</b>	<b>17 091 322,03</b>	<b>0,15</b>	<b>17 091 321,88</b>	<b>0,00</b>
2138	Autres constructions	466 851,89	0,00	8 280,00	0,00	0,00	0,00	475 131,89	0,00	475 131,89	0,00
	<b>Sous Total compte 213</b>	<b>17 001 900,37</b>	<b>0,00</b>	<b>508 008,43</b>	<b>0,15</b>	<b>56 545,12</b>	<b>0,00</b>	<b>17 566 453,92</b>	<b>0,15</b>	<b>17 566 453,77</b>	<b>0,00</b>
2151	Réseaux de voirie	9 860 314,37	0,00	664 915,34	0,00	6 383,28	0,00	10 531 612,99	0,00	10 531 612,99	0,00
2152	Installations de voirie	2 930 883,58	0,00	59 975,80	0,00	15 871,54	0,00	3 006 730,92	0,00	3 006 730,92	0,00
21534	Réseaux d'électrification	122 507,19	0,00	0,00	0,00	0,00	0,00	122 507,19	0,00	122 507,19	0,00
21538	Autres réseaux	122 001,90	0,00	0,00	0,00	0,00	0,00	122 001,90	0,00	122 001,90	0,00
	<b>Sous Total compte 2153</b>	<b>244 509,09</b>	<b>0,00</b>	<b>0,00</b>	<b>0,00</b>	<b>0,00</b>	<b>0,00</b>	<b>244 509,09</b>	<b>0,00</b>	<b>244 509,09</b>	<b>0,00</b>
21568	Autre matériel et outillage d'incendie e	129 906,06	0,00	0,00	0,00	524,99	0,00	130 431,05	0,00	130 431,05	0,00
	<b>Sous Total compte 2156</b>	<b>129 906,06</b>	<b>0,00</b>	<b>0,00</b>	<b>0,00</b>	<b>524,99</b>	<b>0,00</b>	<b>130 431,05</b>	<b>0,00</b>	<b>130 431,05</b>	<b>0,00</b>
215731	Matériel roulant	152,45	0,00	0,00	0,00	0,00	0,00	152,45	0,00	152,45	0,00
215738	Autre matériel et outillage de voirie	119 784,44	0,00	0,00	11 000,00	2 058,30	0,00	121 842,74	11 000,00	110 842,74	0,00

<b>III – ÉTATS FINANCIERS</b>	<b>III</b>
<b>Balance des comptes</b>	<b>D</b>

Numéro de compte	Libellé du compte	Balance d'entrée		Opérations non budgétaires		Opérations budgétaires		Total		Soldes	
		Débit	Crédit	Débit	Crédit	Débit	Crédit	Débit	Crédit	Débit	Crédit
	<b>Sous Total compte 21573</b>	<b>119 936,89</b>	<b>0,00</b>	<b>0,00</b>	<b>11 000,00</b>	<b>2 058,30</b>	<b>0,00</b>	<b>121 995,19</b>	<b>11 000,00</b>	<b>110 995,19</b>	<b>0,00</b>
	<b>Sous Total compte 2157</b>	<b>119 936,89</b>	<b>0,00</b>	<b>0,00</b>	<b>11 000,00</b>	<b>2 058,30</b>	<b>0,00</b>	<b>121 995,19</b>	<b>11 000,00</b>	<b>110 995,19</b>	<b>0,00</b>
2158	Autres installations, matériel et outill	1 832 633,48	0,00	21 751,74	0,00	6 198,56	0,00	1 860 583,78	0,00	1 860 583,78	0,00
	<b>Sous Total compte 215</b>	<b>15 118 183,47</b>	<b>0,00</b>	<b>746 642,88</b>	<b>11 000,00</b>	<b>31 036,67</b>	<b>0,00</b>	<b>15 895 863,02</b>	<b>11 000,00</b>	<b>15 884 863,02</b>	<b>0,00</b>
21621	Biens sous-jacents	426,86	0,00	0,00	0,00	0,00	0,00	426,86	0,00	426,86	0,00
	<b>Sous Total compte 2162</b>	<b>426,86</b>	<b>0,00</b>	<b>0,00</b>	<b>0,00</b>	<b>0,00</b>	<b>0,00</b>	<b>426,86</b>	<b>0,00</b>	<b>426,86</b>	<b>0,00</b>
	<b>Sous Total compte 216</b>	<b>426,86</b>	<b>0,00</b>	<b>0,00</b>	<b>0,00</b>	<b>0,00</b>	<b>0,00</b>	<b>426,86</b>	<b>0,00</b>	<b>426,86</b>	<b>0,00</b>
21828	Autres matériels de transport	355 262,29	0,00	0,00	22 827,22	0,00	0,00	355 262,29	22 827,22	332 435,07	0,00
	<b>Sous Total compte 2182</b>	<b>355 262,29</b>	<b>0,00</b>	<b>0,00</b>	<b>22 827,22</b>	<b>0,00</b>	<b>0,00</b>	<b>355 262,29</b>	<b>22 827,22</b>	<b>332 435,07</b>	<b>0,00</b>
21831	Matériel informatique scolaire	1 266,00	0,00	0,00	0,00	4 104,00	0,00	5 370,00	0,00	5 370,00	0,00
21838	Autre matériel informatique	283 463,66	0,00	0,00	27 144,18	11 257,50	0,00	294 721,16	27 144,18	267 576,98	0,00
	<b>Sous Total compte 2183</b>	<b>284 729,66</b>	<b>0,00</b>	<b>0,00</b>	<b>27 144,18</b>	<b>15 361,50</b>	<b>0,00</b>	<b>300 091,16</b>	<b>27 144,18</b>	<b>272 946,98</b>	<b>0,00</b>
21841	Matériel de bureau et mobilier scolaires	15 364,05	0,00	0,00	0,00	4 044,14	0,00	19 408,19	0,00	19 408,19	0,00
21848	Autres matériels de bureau et mobiliers	221 491,93	0,00	0,00	1 058,94	116 669,16	0,00	338 161,09	1 058,94	337 102,15	0,00
	<b>Sous Total compte 2184</b>	<b>236 855,98</b>	<b>0,00</b>	<b>0,00</b>	<b>1 058,94</b>	<b>120 713,30</b>	<b>0,00</b>	<b>357 569,28</b>	<b>1 058,94</b>	<b>356 510,34</b>	<b>0,00</b>
2188	Autres	598 448,35	0,00	0,00	10 089,60	72 911,84	936,89	671 360,19	11 026,49	660 333,70	0,00
	<b>Sous Total compte 218</b>	<b>1 475 296,28</b>	<b>0,00</b>	<b>0,00</b>	<b>61 119,94</b>	<b>208 986,64</b>	<b>936,89</b>	<b>1 684 282,92</b>	<b>62 056,83</b>	<b>1 622 226,09</b>	<b>0,00</b>
	<b>Sous Total compte 21</b>	<b>42 106 665,66</b>	<b>0,00</b>	<b>1 573 729,59</b>	<b>72 120,09</b>	<b>679 707,89</b>	<b>936,89</b>	<b>44 360 103,14</b>	<b>73 056,98</b>	<b>44 287 046,16</b>	<b>0,00</b>
2312	Agencements et aménagements de terrains	0,00	0,00	0,00	319 078,28	319 078,28	0,00	319 078,28	319 078,28	0,00	0,00
2313	Constructions	837 101,19	0,00	0,00	508 008,43	1 509 580,81	6 459,99	2 346 682,00	514 468,42	1 832 213,58	0,00
2315	Installations, matériel et outillage tec	1 051 586,79	0,00	0,00	746 642,88	1 245 329,67	0,00	2 296 916,46	746 642,88	1 550 273,58	0,00
	<b>Sous Total compte 231</b>	<b>1 888 687,98</b>	<b>0,00</b>	<b>0,00</b>	<b>1 573 729,59</b>	<b>3 073 988,76</b>	<b>6 459,99</b>	<b>4 962 676,74</b>	<b>1 580 189,58</b>	<b>3 382 487,16</b>	<b>0,00</b>

<b>III – ÉTATS FINANCIERS</b>	<b>III</b>
<b>Balance des comptes</b>	<b>D</b>

Numéro de compte	Libellé du compte	Balance d'entrée		Opérations non budgétaires		Opérations budgétaires		Total		Soldes	
		Débit	Crédit	Débit	Crédit	Débit	Crédit	Débit	Crédit	Débit	Crédit
238	Avances versées sur commandes d'immobili	11 346,93	0,00	0,00	0,00	31 807,78	18 026,42	43 154,71	18 026,42	25 128,29	0,00
	<b>Sous Total compte 23</b>	<b>1 900 034,91</b>	<b>0,00</b>	<b>0,00</b>	<b>1 573 729,59</b>	<b>3 105 796,54</b>	<b>24 486,41</b>	<b>5 005 831,45</b>	<b>1 598 216,00</b>	<b>3 407 615,45</b>	<b>0,00</b>
2423	d'établissements publics de coopération	4 983 009,83	0,00	0,00	0,00	0,00	0,00	4 983 009,83	0,00	4 983 009,83	0,00
2424	des services départementaux d'incendie e	305 060,00	0,00	0,00	0,00	0,00	0,00	305 060,00	0,00	305 060,00	0,00
	<b>Sous Total compte 242</b>	<b>5 288 069,83</b>	<b>0,00</b>	<b>0,00</b>	<b>0,00</b>	<b>0,00</b>	<b>0,00</b>	<b>5 288 069,83</b>	<b>0,00</b>	<b>5 288 069,83</b>	<b>0,00</b>
2492	Mises à disposition dans le cadre du tra	0,00	1 890 559,86	0,00	0,00	0,00	0,00	0,00	1 890 559,86	0,00	1 890 559,86
	<b>Sous Total compte 249</b>	<b>0,00</b>	<b>1 890 559,86</b>	<b>0,00</b>	<b>0,00</b>	<b>0,00</b>	<b>0,00</b>	<b>0,00</b>	<b>1 890 559,86</b>	<b>0,00</b>	<b>1 890 559,86</b>
	<b>Sous Total compte 24</b>	<b>5 288 069,83</b>	<b>1 890 559,86</b>	<b>0,00</b>	<b>0,00</b>	<b>0,00</b>	<b>0,00</b>	<b>5 288 069,83</b>	<b>1 890 559,86</b>	<b>3 397 509,97</b>	<b>0,00</b>
261	Titres de participation	152,45	0,00	0,00	0,00	0,00	0,00	152,45	0,00	152,45	0,00
266	Autres formes de participation	9 437,24	0,00	0,00	0,00	0,00	0,00	9 437,24	0,00	9 437,24	0,00
	<b>Sous Total compte 26</b>	<b>9 589,69</b>	<b>0,00</b>	<b>0,00</b>	<b>0,00</b>	<b>0,00</b>	<b>0,00</b>	<b>9 589,69</b>	<b>0,00</b>	<b>9 589,69</b>	<b>0,00</b>
2802	Frais d'études, d'élaboration, de modifi	0,00	94 714,52	2 471,28	0,00	0,00	42 843,31	2 471,28	137 557,83	0,00	135 086,55
28031	Frais d'études	0,00	33 117,40	11 733,00	0,00	0,00	20 277,60	11 733,00	53 395,00	0,00	41 662,00
	<b>Sous Total compte 2803</b>	<b>0,00</b>	<b>33 117,40</b>	<b>11 733,00</b>	<b>0,00</b>	<b>0,00</b>	<b>20 277,60</b>	<b>11 733,00</b>	<b>53 395,00</b>	<b>0,00</b>	<b>41 662,00</b>
28041412	Bâtiments et installations	0,00	5 738,00	0,00	0,00	0,00	3 337,00	0,00	9 075,00	0,00	9 075,00
	<b>Sous Total compte 2804141</b>	<b>0,00</b>	<b>5 738,00</b>	<b>0,00</b>	<b>0,00</b>	<b>0,00</b>	<b>3 337,00</b>	<b>0,00</b>	<b>9 075,00</b>	<b>0,00</b>	<b>9 075,00</b>
	<b>Sous Total compte 280414</b>	<b>0,00</b>	<b>5 738,00</b>	<b>0,00</b>	<b>0,00</b>	<b>0,00</b>	<b>3 337,00</b>	<b>0,00</b>	<b>9 075,00</b>	<b>0,00</b>	<b>9 075,00</b>
28041582	Bâtiments et installations	0,00	185 355,45	0,00	0,00	0,00	27 974,00	0,00	213 329,45	0,00	213 329,45
	<b>Sous Total compte 2804158</b>	<b>0,00</b>	<b>185 355,45</b>	<b>0,00</b>	<b>0,00</b>	<b>0,00</b>	<b>27 974,00</b>	<b>0,00</b>	<b>213 329,45</b>	<b>0,00</b>	<b>213 329,45</b>
	<b>Sous Total compte 280415</b>	<b>0,00</b>	<b>185 355,45</b>	<b>0,00</b>	<b>0,00</b>	<b>0,00</b>	<b>27 974,00</b>	<b>0,00</b>	<b>213 329,45</b>	<b>0,00</b>	<b>213 329,45</b>
	<b>Sous Total compte 28041</b>	<b>0,00</b>	<b>191 093,45</b>	<b>0,00</b>	<b>0,00</b>	<b>0,00</b>	<b>31 311,00</b>	<b>0,00</b>	<b>222 404,45</b>	<b>0,00</b>	<b>222 404,45</b>
280422	Bâtiments et installations	0,00	45 730,30	0,00	0,00	0,00	15 069,33	0,00	60 799,63	0,00	60 799,63

<b>III – ÉTATS FINANCIERS</b>	<b>III</b>
<b>Balance des comptes</b>	<b>D</b>

Numéro de compte	Libellé du compte	Balance d'entrée		Opérations non budgétaires		Opérations budgétaires		Total		Soldes	
		Débit	Crédit	Débit	Crédit	Débit	Crédit	Débit	Crédit	Débit	Crédit
	<b>Sous Total compte 28042</b>	<b>0,00</b>	<b>45 730,30</b>	<b>0,00</b>	<b>0,00</b>	<b>0,00</b>	<b>15 069,33</b>	<b>0,00</b>	<b>60 799,63</b>	<b>0,00</b>	<b>60 799,63</b>
2804421	Biens mobiliers, matériel et études	0,00	20,00	0,00	0,00	0,00	20,00	0,00	40,00	0,00	40,00
	<b>Sous Total compte 280442</b>	<b>0,00</b>	<b>20,00</b>	<b>0,00</b>	<b>0,00</b>	<b>0,00</b>	<b>20,00</b>	<b>0,00</b>	<b>40,00</b>	<b>0,00</b>	<b>40,00</b>
	<b>Sous Total compte 28044</b>	<b>0,00</b>	<b>20,00</b>	<b>0,00</b>	<b>0,00</b>	<b>0,00</b>	<b>20,00</b>	<b>0,00</b>	<b>40,00</b>	<b>0,00</b>	<b>40,00</b>
	<b>Sous Total compte 2804</b>	<b>0,00</b>	<b>236 843,75</b>	<b>0,00</b>	<b>0,00</b>	<b>0,00</b>	<b>46 400,33</b>	<b>0,00</b>	<b>283 244,08</b>	<b>0,00</b>	<b>283 244,08</b>
2805	Concessions, brevets, licences, droits e	0,00	57 914,71	15 503,94	0,00	0,00	33 361,30	15 503,94	91 276,01	0,00	75 772,07
28088	Autres immobilisations incorporelles	0,00	1 500,00	0,00	0,00	0,00	788,00	0,00	2 288,00	0,00	2 288,00
	<b>Sous Total compte 2808</b>	<b>0,00</b>	<b>1 500,00</b>	<b>0,00</b>	<b>0,00</b>	<b>0,00</b>	<b>788,00</b>	<b>0,00</b>	<b>2 288,00</b>	<b>0,00</b>	<b>2 288,00</b>
	<b>Sous Total compte 280</b>	<b>0,00</b>	<b>424 090,38</b>	<b>29 708,22</b>	<b>0,00</b>	<b>0,00</b>	<b>143 670,54</b>	<b>29 708,22</b>	<b>567 760,92</b>	<b>0,00</b>	<b>538 052,70</b>
28121	Plantations d'arbres et d'arbustes	0,00	3 476,14	0,00	0,00	0,00	0,00	0,00	3 476,14	0,00	3 476,14
28128	Autres agencements et aménagements	0,00	38 920,00	0,00	0,00	0,00	50 245,00	0,00	89 165,00	0,00	89 165,00
	<b>Sous Total compte 2812</b>	<b>0,00</b>	<b>42 396,14</b>	<b>0,00</b>	<b>0,00</b>	<b>0,00</b>	<b>50 245,00</b>	<b>0,00</b>	<b>92 641,14</b>	<b>0,00</b>	<b>92 641,14</b>
28152	Installations de voirie	0,00	96 968,00	0,00	0,00	0,00	102 656,60	0,00	199 624,60	0,00	199 624,60
281568	Autre matériel et outillage d'incendie e	0,00	119 037,91	0,00	0,00	0,00	1 964,65	0,00	121 002,56	0,00	121 002,56
	<b>Sous Total compte 28156</b>	<b>0,00</b>	<b>119 037,91</b>	<b>0,00</b>	<b>0,00</b>	<b>0,00</b>	<b>1 964,65</b>	<b>0,00</b>	<b>121 002,56</b>	<b>0,00</b>	<b>121 002,56</b>
2815731	Matériel roulant	0,00	152,45	0,00	0,00	0,00	0,00	0,00	152,45	0,00	152,45
2815738	Autre matériel et outillage de voirie	0,00	81 001,08	11 000,00	0,00	0,00	6 983,18	11 000,00	87 984,26	0,00	76 984,26
	<b>Sous Total compte 281573</b>	<b>0,00</b>	<b>81 153,53</b>	<b>11 000,00</b>	<b>0,00</b>	<b>0,00</b>	<b>6 983,18</b>	<b>11 000,00</b>	<b>88 136,71</b>	<b>0,00</b>	<b>77 136,71</b>
	<b>Sous Total compte 28157</b>	<b>0,00</b>	<b>81 153,53</b>	<b>11 000,00</b>	<b>0,00</b>	<b>0,00</b>	<b>6 983,18</b>	<b>11 000,00</b>	<b>88 136,71</b>	<b>0,00</b>	<b>77 136,71</b>
28158	Autres installations, matériel et outill	0,00	176 851,48	0,00	0,00	0,00	177 763,12	0,00	354 614,60	0,00	354 614,60
	<b>Sous Total compte 2815</b>	<b>0,00</b>	<b>474 010,92</b>	<b>11 000,00</b>	<b>0,00</b>	<b>0,00</b>	<b>289 367,55</b>	<b>11 000,00</b>	<b>763 378,47</b>	<b>0,00</b>	<b>752 378,47</b>

<b>III – ÉTATS FINANCIERS</b>	<b>III</b>
<b>Balance des comptes</b>	<b>D</b>

Numéro de compte	Libellé du compte	Balance d'entrée		Opérations non budgétaires		Opérations budgétaires		Total		Soldes	
		Débit	Crédit	Débit	Crédit	Débit	Crédit	Débit	Crédit	Débit	Crédit
281828	Autres matériels de transport	0,00	234 512,36	22 827,22	0,00	0,00	25 109,92	22 827,22	259 622,28	0,00	236 795,06
	<b>Sous Total compte 28182</b>	<b>0,00</b>	<b>234 512,36</b>	<b>22 827,22</b>	<b>0,00</b>	<b>0,00</b>	<b>25 109,92</b>	<b>22 827,22</b>	<b>259 622,28</b>	<b>0,00</b>	<b>236 795,06</b>
281831	Matériel informatique scolaire	0,00	396,00	0,00	0,00	0,00	276,00	0,00	672,00	0,00	672,00
281838	Autre matériel informatique	0,00	182 622,73	27 144,18	0,00	0,00	36 123,96	27 144,18	218 746,69	0,00	191 602,51
	<b>Sous Total compte 28183</b>	<b>0,00</b>	<b>183 018,73</b>	<b>27 144,18</b>	<b>0,00</b>	<b>0,00</b>	<b>36 399,96</b>	<b>27 144,18</b>	<b>219 418,69</b>	<b>0,00</b>	<b>192 274,51</b>
281841	Matériel de bureau et mobilier scolaires	0,00	2 448,00	0,00	0,00	0,00	1 691,00	0,00	4 139,00	0,00	4 139,00
281848	Autres matériels de bureau et mobiliers	0,00	138 231,16	1 058,94	0,00	0,00	21 364,55	1 058,94	159 595,71	0,00	158 536,77
	<b>Sous Total compte 28184</b>	<b>0,00</b>	<b>140 679,16</b>	<b>1 058,94</b>	<b>0,00</b>	<b>0,00</b>	<b>23 055,55</b>	<b>1 058,94</b>	<b>163 734,71</b>	<b>0,00</b>	<b>162 675,77</b>
28188	Autres	0,00	291 424,04	7 958,09	0,00	0,00	54 119,26	7 958,09	345 543,30	0,00	337 585,21
	<b>Sous Total compte 2818</b>	<b>0,00</b>	<b>849 634,29</b>	<b>58 988,43</b>	<b>0,00</b>	<b>0,00</b>	<b>138 684,69</b>	<b>58 988,43</b>	<b>988 318,98</b>	<b>0,00</b>	<b>929 330,55</b>
	<b>Sous Total compte 281</b>	<b>0,00</b>	<b>1 366 041,35</b>	<b>69 988,43</b>	<b>0,00</b>	<b>0,00</b>	<b>478 297,24</b>	<b>69 988,43</b>	<b>1 844 338,59</b>	<b>0,00</b>	<b>1 774 350,16</b>
	<b>Sous Total compte 28</b>	<b>0,00</b>	<b>1 790 131,73</b>	<b>99 696,65</b>	<b>0,00</b>	<b>0,00</b>	<b>621 967,78</b>	<b>99 696,65</b>	<b>2 412 099,51</b>	<b>0,00</b>	<b>2 312 402,86</b>
	<b>Total classe 2</b>	<b>50 622 308,69</b>	<b>3 680 691,59</b>	<b>1 673 426,24</b>	<b>1 675 557,90</b>	<b>4 037 133,17</b>	<b>754 157,84</b>	<b>56 332 868,10</b>	<b>6 110 407,33</b>	<b>54 425 423,49</b>	<b>4 202 962,72</b>
4011	Fournisseurs	0,00	68 080,24	1 754 395,96	1 751 791,60	0,00	0,00	1 754 395,96	1 819 871,84	0,00	65 475,88
	<b>Sous Total compte 401</b>	<b>0,00</b>	<b>68 080,24</b>	<b>1 754 395,96</b>	<b>1 751 791,60</b>	<b>0,00</b>	<b>0,00</b>	<b>1 754 395,96</b>	<b>1 819 871,84</b>	<b>0,00</b>	<b>65 475,88</b>
4041	Fournisseurs d'immobilisations	0,00	0,00	3 658 018,18	3 773 594,99	0,00	0,00	3 658 018,18	3 773 594,99	0,00	115 576,81
40471	Fournisseurs d'immobilisations - Retenue	0,00	35 109,90	29 966,46	22 748,42	0,00	0,00	29 966,46	57 858,32	0,00	27 891,86
	<b>Sous Total compte 4047</b>	<b>0,00</b>	<b>35 109,90</b>	<b>29 966,46</b>	<b>22 748,42</b>	<b>0,00</b>	<b>0,00</b>	<b>29 966,46</b>	<b>57 858,32</b>	<b>0,00</b>	<b>27 891,86</b>
	<b>Sous Total compte 404</b>	<b>0,00</b>	<b>35 109,90</b>	<b>3 687 984,64</b>	<b>3 796 343,41</b>	<b>0,00</b>	<b>0,00</b>	<b>3 687 984,64</b>	<b>3 831 453,31</b>	<b>0,00</b>	<b>143 468,67</b>
408	Fournisseurs - Factures non parvenues	0,00	164 845,15	164 845,15	97 103,77	0,00	0,00	164 845,15	261 948,92	0,00	97 103,77
	<b>Sous Total compte 40</b>	<b>0,00</b>	<b>268 035,29</b>	<b>5 607 225,75</b>	<b>5 645 238,78</b>	<b>0,00</b>	<b>0,00</b>	<b>5 607 225,75</b>	<b>5 913 274,07</b>	<b>0,00</b>	<b>306 048,32</b>
411	Redevables	46 702,53	0,00	95 525,66	109 608,80	0,00	0,00	142 228,19	109 608,80	32 619,39	0,00

III – ÉTATS FINANCIERS										III	
Balance des comptes										D	

Numéro de compte	Libellé du compte	Balance d'entrée		Opérations non budgétaires		Opérations budgétaires		Total		Soldes	
		Débit	Crédit	Débit	Crédit	Débit	Crédit	Débit	Crédit	Débit	Crédit
414	Locataires-acquéreurs et locataires	210,00	0,00	87 590,72	72 019,12	0,00	0,00	87 800,72	72 019,12	15 781,60	0,00
4161	Créances douteuses	103 074,86	0,00	48 965,35	11 531,42	0,00	0,00	152 040,21	11 531,42	140 508,79	0,00
	<b>Sous Total compte 416</b>	<b>103 074,86</b>	<b>0,00</b>	<b>48 965,35</b>	<b>11 531,42</b>	<b>0,00</b>	<b>0,00</b>	<b>152 040,21</b>	<b>11 531,42</b>	<b>140 508,79</b>	<b>0,00</b>
4181	Redevables - Produits non encore facturé	817,83	0,00	0,00	817,83	0,00	0,00	817,83	817,83	0,00	0,00
	<b>Sous Total compte 418</b>	<b>817,83</b>	<b>0,00</b>	<b>0,00</b>	<b>817,83</b>	<b>0,00</b>	<b>0,00</b>	<b>817,83</b>	<b>817,83</b>	<b>0,00</b>	<b>0,00</b>
	<b>Sous Total compte 41</b>	<b>150 805,22</b>	<b>0,00</b>	<b>232 081,73</b>	<b>193 977,17</b>	<b>0,00</b>	<b>0,00</b>	<b>382 886,95</b>	<b>193 977,17</b>	<b>188 909,78</b>	<b>0,00</b>
421	Personnel - Rémunérations dues	0,00	0,00	2 328 266,76	2 328 266,76	0,00	0,00	2 328 266,76	2 328 266,76	0,00	0,00
427	Personnel - Oppositions	0,00	0,00	3 209,96	3 209,96	0,00	0,00	3 209,96	3 209,96	0,00	0,00
	<b>Sous Total compte 42</b>	<b>0,00</b>	<b>0,00</b>	<b>2 331 476,72</b>	<b>2 331 476,72</b>	<b>0,00</b>	<b>0,00</b>	<b>2 331 476,72</b>	<b>2 331 476,72</b>	<b>0,00</b>	<b>0,00</b>
431	Sécurité sociale	0,00	0,00	776 868,00	776 868,00	0,00	0,00	776 868,00	776 868,00	0,00	0,00
437	Autres organismes sociaux	0,00	0,00	982 863,35	982 863,35	0,00	0,00	982 863,35	982 863,35	0,00	0,00
	<b>Sous Total compte 43</b>	<b>0,00</b>	<b>0,00</b>	<b>1 759 731,35</b>	<b>1 759 731,35</b>	<b>0,00</b>	<b>0,00</b>	<b>1 759 731,35</b>	<b>1 759 731,35</b>	<b>0,00</b>	<b>0,00</b>
4421	Prélèvement à la source - Impôt sur le r	0,00	0,00	56 487,89	56 487,89	0,00	0,00	56 487,89	56 487,89	0,00	0,00
	<b>Sous Total compte 442</b>	<b>0,00</b>	<b>0,00</b>	<b>56 487,89</b>	<b>56 487,89</b>	<b>0,00</b>	<b>0,00</b>	<b>56 487,89</b>	<b>56 487,89</b>	<b>0,00</b>	<b>0,00</b>
44311	Dépenses	0,00	0,00	49 999,84	49 999,84	0,00	0,00	49 999,84	49 999,84	0,00	0,00
44312	Recettes - Amiable	236,91	0,00	0,00	0,00	0,00	0,00	236,91	0,00	236,91	0,00
	<b>Sous Total compte 4431</b>	<b>236,91</b>	<b>0,00</b>	<b>49 999,84</b>	<b>49 999,84</b>	<b>0,00</b>	<b>0,00</b>	<b>50 236,75</b>	<b>49 999,84</b>	<b>236,91</b>	<b>0,00</b>
44331	Dépenses	0,00	0,00	31 910,85	31 910,85	0,00	0,00	31 910,85	31 910,85	0,00	0,00
	<b>Sous Total compte 4433</b>	<b>0,00</b>	<b>0,00</b>	<b>31 910,85</b>	<b>31 910,85</b>	<b>0,00</b>	<b>0,00</b>	<b>31 910,85</b>	<b>31 910,85</b>	<b>0,00</b>	<b>0,00</b>
44341	Dépenses	0,00	0,00	90 911,67	90 911,67	0,00	0,00	90 911,67	90 911,67	0,00	0,00
44342	Recettes - Amiable	1 435,26	0,00	27 432,03	28 867,29	0,00	0,00	28 867,29	28 867,29	0,00	0,00
	<b>Sous Total compte 4434</b>	<b>1 435,26</b>	<b>0,00</b>	<b>118 343,70</b>	<b>119 778,96</b>	<b>0,00</b>	<b>0,00</b>	<b>119 778,96</b>	<b>119 778,96</b>	<b>0,00</b>	<b>0,00</b>

III – ÉTATS FINANCIERS										III	
Balance des comptes										D	

Numéro de compte	Libellé du compte	Balance d'entrée		Opérations non budgétaires		Opérations budgétaires		Total		Soldes	
		Débit	Crédit	Débit	Crédit	Débit	Crédit	Débit	Crédit	Débit	Crédit
44351	Dépenses	0,00	830,16	41 651,03	41 425,87	0,00	0,00	41 651,03	42 256,03	0,00	605,00
44352	Recettes - Amiable	0,00	0,00	34 404,00	34 404,00	0,00	0,00	34 404,00	34 404,00	0,00	0,00
	<b>Sous Total compte 4435</b>	<b>0,00</b>	<b>830,16</b>	<b>76 055,03</b>	<b>75 829,87</b>	<b>0,00</b>	<b>0,00</b>	<b>76 055,03</b>	<b>76 660,03</b>	<b>0,00</b>	<b>605,00</b>
44371	Dépenses	0,00	0,00	18 800,00	18 800,00	0,00	0,00	18 800,00	18 800,00	0,00	0,00
	<b>Sous Total compte 4437</b>	<b>0,00</b>	<b>0,00</b>	<b>18 800,00</b>	<b>18 800,00</b>	<b>0,00</b>	<b>0,00</b>	<b>18 800,00</b>	<b>18 800,00</b>	<b>0,00</b>	<b>0,00</b>
44381	Dépenses	0,00	0,00	10 663,25	10 663,25	0,00	0,00	10 663,25	10 663,25	0,00	0,00
	<b>Sous Total compte 4438</b>	<b>0,00</b>	<b>0,00</b>	<b>10 663,25</b>	<b>10 663,25</b>	<b>0,00</b>	<b>0,00</b>	<b>10 663,25</b>	<b>10 663,25</b>	<b>0,00</b>	<b>0,00</b>
	<b>Sous Total compte 443</b>	<b>1 672,17</b>	<b>830,16</b>	<b>305 772,67</b>	<b>306 982,77</b>	<b>0,00</b>	<b>0,00</b>	<b>307 444,84</b>	<b>307 812,93</b>	<b>0,00</b>	<b>368,09</b>
447	Autres impôts, taxes et versements assim	0,00	0,00	63 363,73	63 363,73	0,00	0,00	63 363,73	63 363,73	0,00	0,00
	<b>Sous Total compte 44</b>	<b>1 672,17</b>	<b>830,16</b>	<b>425 624,29</b>	<b>426 834,39</b>	<b>0,00</b>	<b>0,00</b>	<b>427 296,46</b>	<b>427 664,55</b>	<b>0,00</b>	<b>368,09</b>
458107	Dépenses (à subdiviser par mandat)	0,00	0,00	0,00	34 404,00	34 404,00	0,00	34 404,00	34 404,00	0,00	0,00
	<b>Sous Total compte 4581</b>	<b>0,00</b>	<b>0,00</b>	<b>0,00</b>	<b>34 404,00</b>	<b>34 404,00</b>	<b>0,00</b>	<b>34 404,00</b>	<b>34 404,00</b>	<b>0,00</b>	<b>0,00</b>
458207	Recettes (à subdiviser par mandat)	0,00	0,00	34 404,00	0,00	0,00	34 404,00	34 404,00	34 404,00	0,00	0,00
	<b>Sous Total compte 4582</b>	<b>0,00</b>	<b>0,00</b>	<b>34 404,00</b>	<b>0,00</b>	<b>0,00</b>	<b>34 404,00</b>	<b>34 404,00</b>	<b>34 404,00</b>	<b>0,00</b>	<b>0,00</b>
	<b>Sous Total compte 458</b>	<b>0,00</b>	<b>0,00</b>	<b>34 404,00</b>	<b>34 404,00</b>	<b>34 404,00</b>	<b>34 404,00</b>	<b>68 808,00</b>	<b>68 808,00</b>	<b>0,00</b>	<b>0,00</b>
	<b>Sous Total compte 45</b>	<b>0,00</b>	<b>0,00</b>	<b>34 404,00</b>	<b>34 404,00</b>	<b>34 404,00</b>	<b>34 404,00</b>	<b>68 808,00</b>	<b>68 808,00</b>	<b>0,00</b>	<b>0,00</b>
4621	Créances sur cessions d'immobilisations	10 000,00	0,00	3 563,00	12 813,00	0,00	0,00	13 563,00	12 813,00	750,00	0,00
	<b>Sous Total compte 462</b>	<b>10 000,00</b>	<b>0,00</b>	<b>3 563,00</b>	<b>12 813,00</b>	<b>0,00</b>	<b>0,00</b>	<b>13 563,00</b>	<b>12 813,00</b>	<b>750,00</b>	<b>0,00</b>
4643	Vacations encaissées à reverser	0,00	20,00	0,00	0,00	0,00	0,00	0,00	20,00	0,00	20,00
4648	Opérations pour le compte de tiers	0,00	5 343,59	22 292,20	16 948,61	0,00	0,00	22 292,20	22 292,20	0,00	0,00
	<b>Sous Total compte 464</b>	<b>0,00</b>	<b>5 363,59</b>	<b>22 292,20</b>	<b>16 948,61</b>	<b>0,00</b>	<b>0,00</b>	<b>22 292,20</b>	<b>22 312,20</b>	<b>0,00</b>	<b>20,00</b>
466	Excédents de versement	0,00	940,69	3 039,64	2 099,10	0,00	0,00	3 039,64	3 039,79	0,00	0,15

III – ÉTATS FINANCIERS										III	
Balance des comptes										D	

Numéro de compte	Libellé du compte	Balance d'entrée		Opérations non budgétaires		Opérations budgétaires		Total		Soldes	
		Débit	Crédit	Débit	Crédit	Débit	Crédit	Débit	Crédit	Débit	Crédit
46711	Autres comptes créditeurs	0,00	0,00	354 659,43	354 849,43	0,00	0,00	354 659,43	354 849,43	0,00	190,00
	<b>Sous Total compte 4671</b>	<b>0,00</b>	<b>0,00</b>	<b>354 659,43</b>	<b>354 849,43</b>	<b>0,00</b>	<b>0,00</b>	<b>354 659,43</b>	<b>354 849,43</b>	<b>0,00</b>	<b>190,00</b>
46721	Débiteurs divers - Amiable	120 522,92	0,00	253 548,77	359 758,79	0,00	0,00	374 071,69	359 758,79	14 312,90	0,00
46726	Débiteurs divers - Contentieux	285 891,18	0,00	80 148,16	313 290,13	0,00	0,00	366 039,34	313 290,13	52 749,21	0,00
	<b>Sous Total compte 4672</b>	<b>406 414,10</b>	<b>0,00</b>	<b>333 696,93</b>	<b>673 048,92</b>	<b>0,00</b>	<b>0,00</b>	<b>740 111,03</b>	<b>673 048,92</b>	<b>67 062,11</b>	<b>0,00</b>
	<b>Sous Total compte 467</b>	<b>406 414,10</b>	<b>0,00</b>	<b>688 356,36</b>	<b>1 027 898,35</b>	<b>0,00</b>	<b>0,00</b>	<b>1 094 770,46</b>	<b>1 027 898,35</b>	<b>66 872,11</b>	<b>0,00</b>
	<b>Sous Total compte 46</b>	<b>416 414,10</b>	<b>6 304,28</b>	<b>717 251,20</b>	<b>1 059 759,06</b>	<b>0,00</b>	<b>0,00</b>	<b>1 133 665,30</b>	<b>1 066 063,34</b>	<b>67 601,96</b>	<b>0,00</b>
4711	Versements des régisseurs	0,00	0,00	615 787,22	615 787,22	0,00	0,00	615 787,22	615 787,22	0,00	0,00
4712	Virements réimputés	0,00	720,00	20 172,80	19 452,80	0,00	0,00	20 172,80	20 172,80	0,00	0,00
47131	Versements sur contributions directes	0,00	0,00	4 928 208,00	4 928 208,00	0,00	0,00	4 928 208,00	4 928 208,00	0,00	0,00
47132	Versements sur dotation globale de fonct	0,00	0,00	238 883,00	238 883,00	0,00	0,00	238 883,00	238 883,00	0,00	0,00
47138	Autres	0,00	0,00	3 547 269,69	3 547 269,69	0,00	0,00	3 547 269,69	3 547 269,69	0,00	0,00
	<b>Sous Total compte 4713</b>	<b>0,00</b>	<b>0,00</b>	<b>8 714 360,69</b>	<b>8 714 360,69</b>	<b>0,00</b>	<b>0,00</b>	<b>8 714 360,69</b>	<b>8 714 360,69</b>	<b>0,00</b>	<b>0,00</b>
471412	Excédent à réimputer - Personnes morales	0,00	0,00	5 838,05	5 838,05	0,00	0,00	5 838,05	5 838,05	0,00	0,00
	<b>Sous Total compte 47141</b>	<b>0,00</b>	<b>0,00</b>	<b>5 838,05</b>	<b>5 838,05</b>	<b>0,00</b>	<b>0,00</b>	<b>5 838,05</b>	<b>5 838,05</b>	<b>0,00</b>	<b>0,00</b>
47143	Flux d'encaissements à réimputer	0,00	0,00	553,50	553,50	0,00	0,00	553,50	553,50	0,00	0,00
	<b>Sous Total compte 4714</b>	<b>0,00</b>	<b>0,00</b>	<b>6 391,55</b>	<b>6 391,55</b>	<b>0,00</b>	<b>0,00</b>	<b>6 391,55</b>	<b>6 391,55</b>	<b>0,00</b>	<b>0,00</b>
47171	Recettes relevé BDF - hors Héra	0,00	0,00	652,56	652,56	0,00	0,00	652,56	652,56	0,00	0,00
	<b>Sous Total compte 4717</b>	<b>0,00</b>	<b>0,00</b>	<b>652,56</b>	<b>652,56</b>	<b>0,00</b>	<b>0,00</b>	<b>652,56</b>	<b>652,56</b>	<b>0,00</b>	<b>0,00</b>
4718	Autres recettes à régulariser	0,00	21 205,34	369 139,86	347 934,52	0,00	0,00	369 139,86	369 139,86	0,00	0,00
	<b>Sous Total compte 471</b>	<b>0,00</b>	<b>21 925,34</b>	<b>9 726 504,68</b>	<b>9 704 579,34</b>	<b>0,00</b>	<b>0,00</b>	<b>9 726 504,68</b>	<b>9 726 504,68</b>	<b>0,00</b>	<b>0,00</b>
47211	Remboursement d'annuités d'emprunt	0,00	0,00	732 509,80	732 509,80	0,00	0,00	732 509,80	732 509,80	0,00	0,00

<b>III – ÉTATS FINANCIERS</b>	<b>III</b>
<b>Balance des comptes</b>	<b>D</b>

Numéro de compte	Libellé du compte	Balance d'entrée		Opérations non budgétaires		Opérations budgétaires		Total		Soldes	
		Débit	Crédit	Débit	Crédit	Débit	Crédit	Débit	Crédit	Débit	Crédit
47218	Autres dépenses	0,00	0,00	4 859,51	4 859,51	0,00	0,00	4 859,51	4 859,51	0,00	0,00
	<b>Sous Total compte 4721</b>	<b>0,00</b>	<b>0,00</b>	<b>737 369,31</b>	<b>737 369,31</b>	<b>0,00</b>	<b>0,00</b>	<b>737 369,31</b>	<b>737 369,31</b>	<b>0,00</b>	<b>0,00</b>
4722	Commissions bancaires en instance de man	0,00	0,00	414,92	414,92	0,00	0,00	414,92	414,92	0,00	0,00
4728	Autres dépenses à régulariser	0,00	0,00	333,75	333,75	0,00	0,00	333,75	333,75	0,00	0,00
	<b>Sous Total compte 472</b>	<b>0,00</b>	<b>0,00</b>	<b>738 117,98</b>	<b>738 117,98</b>	<b>0,00</b>	<b>0,00</b>	<b>738 117,98</b>	<b>738 117,98</b>	<b>0,00</b>	<b>0,00</b>
	<b>Sous Total compte 47</b>	<b>0,00</b>	<b>21 925,34</b>	<b>10 464 622,66</b>	<b>10 442 697,32</b>	<b>0,00</b>	<b>0,00</b>	<b>10 464 622,66</b>	<b>10 464 622,66</b>	<b>0,00</b>	<b>0,00</b>
4911	Dépréciations des comptes de redevables	0,00	95 250,00	0,00	80 000,00	0,00	0,00	0,00	175 250,00	0,00	175 250,00
	<b>Sous Total compte 491</b>	<b>0,00</b>	<b>95 250,00</b>	<b>0,00</b>	<b>80 000,00</b>	<b>0,00</b>	<b>0,00</b>	<b>0,00</b>	<b>175 250,00</b>	<b>0,00</b>	<b>175 250,00</b>
	<b>Sous Total compte 49</b>	<b>0,00</b>	<b>95 250,00</b>	<b>0,00</b>	<b>80 000,00</b>	<b>0,00</b>	<b>0,00</b>	<b>0,00</b>	<b>175 250,00</b>	<b>0,00</b>	<b>175 250,00</b>
	<b>Total classe 4</b>	<b>568 891,49</b>	<b>392 345,07</b>	<b>21 572 417,70</b>	<b>21 974 118,79</b>	<b>34 404,00</b>	<b>34 404,00</b>	<b>22 175 713,19</b>	<b>22 400 867,86</b>	<b>256 958,80</b>	<b>482 113,47</b>
5115	Cartes bancaires à l'encaissement	0,00	0,00	14 998,68	14 998,68	0,00	0,00	14 998,68	14 998,68	0,00	0,00
	<b>Sous Total compte 511</b>	<b>0,00</b>	<b>0,00</b>	<b>14 998,68</b>	<b>14 998,68</b>	<b>0,00</b>	<b>0,00</b>	<b>14 998,68</b>	<b>14 998,68</b>	<b>0,00</b>	<b>0,00</b>
515	Compte au Trésor	2 764 531,73	0,00	11 319 814,22	12 946 501,85	0,00	0,00	14 084 345,95	12 946 501,85	1 137 844,10	0,00
5162	Compte à terme	0,00	0,00	2 186 000,00	1 186 000,00	0,00	0,00	2 186 000,00	1 186 000,00	1 000 000,00	0,00
	<b>Sous Total compte 516</b>	<b>0,00</b>	<b>0,00</b>	<b>2 186 000,00</b>	<b>1 186 000,00</b>	<b>0,00</b>	<b>0,00</b>	<b>2 186 000,00</b>	<b>1 186 000,00</b>	<b>1 000 000,00</b>	<b>0,00</b>
5187	Intérêts courus à recevoir	0,00	0,00	23 300,00	0,00	0,00	0,00	23 300,00	0,00	23 300,00	0,00
	<b>Sous Total compte 518</b>	<b>0,00</b>	<b>0,00</b>	<b>23 300,00</b>	<b>0,00</b>	<b>0,00</b>	<b>0,00</b>	<b>23 300,00</b>	<b>0,00</b>	<b>23 300,00</b>	<b>0,00</b>
	<b>Sous Total compte 51</b>	<b>2 764 531,73</b>	<b>0,00</b>	<b>13 544 112,90</b>	<b>14 147 500,53</b>	<b>0,00</b>	<b>0,00</b>	<b>16 308 644,63</b>	<b>14 147 500,53</b>	<b>2 161 144,10</b>	<b>0,00</b>
5412	Régisseurs de recettes (fonds de caisse)	150,00	0,00	0,00	30,00	0,00	0,00	150,00	30,00	120,00	0,00
	<b>Sous Total compte 541</b>	<b>150,00</b>	<b>0,00</b>	<b>0,00</b>	<b>30,00</b>	<b>0,00</b>	<b>0,00</b>	<b>150,00</b>	<b>30,00</b>	<b>120,00</b>	<b>0,00</b>
	<b>Sous Total compte 54</b>	<b>150,00</b>	<b>0,00</b>	<b>0,00</b>	<b>30,00</b>	<b>0,00</b>	<b>0,00</b>	<b>150,00</b>	<b>30,00</b>	<b>120,00</b>	<b>0,00</b>
580	Opérations d'ordre budgétaires	0,00	0,00	952 936,74	952 936,74	0,00	0,00	952 936,74	952 936,74	0,00	0,00

<b>III – ÉTATS FINANCIERS</b>	<b>III</b>
<b>Balance des comptes</b>	<b>D</b>

Numéro de compte	Libellé du compte	Balance d'entrée		Opérations non budgétaires		Opérations budgétaires		Total		Soldes	
		Débit	Crédit	Débit	Crédit	Débit	Crédit	Débit	Crédit	Débit	Crédit
584	Encaissement par lecture optique	0,00	0,00	54 060,40	54 060,40	0,00	0,00	54 060,40	54 060,40	0,00	0,00
588	Autres virements internes	0,00	0,00	983,06	983,06	0,00	0,00	983,06	983,06	0,00	0,00
	<b>Sous Total compte 58</b>	<b>0,00</b>	<b>0,00</b>	<b>1 007 980,20</b>	<b>1 007 980,20</b>	<b>0,00</b>	<b>0,00</b>	<b>1 007 980,20</b>	<b>1 007 980,20</b>	<b>0,00</b>	<b>0,00</b>
	<b>Total classe 5</b>	<b>2 764 681,73</b>	<b>0,00</b>	<b>14 552 093,10</b>	<b>15 155 510,73</b>	<b>0,00</b>	<b>0,00</b>	<b>17 316 774,83</b>	<b>15 155 510,73</b>	<b>2 161 264,10</b>	<b>0,00</b>
6042	Achats de prestations de services (autre	0,00	0,00	0,00	0,00	59 667,58	2 520,00	59 667,58	2 520,00	57 147,58	0,00
	<b>Sous Total compte 604</b>	<b>0,00</b>	<b>0,00</b>	<b>0,00</b>	<b>0,00</b>	<b>59 667,58</b>	<b>2 520,00</b>	<b>59 667,58</b>	<b>2 520,00</b>	<b>57 147,58</b>	<b>0,00</b>
60611	Eau et assainissement	0,00	0,00	0,00	0,00	27 876,58	147,45	27 876,58	147,45	27 729,13	0,00
60612	Énergie - Électricité	0,00	0,00	0,00	0,00	293 319,39	46 261,58	293 319,39	46 261,58	247 057,81	0,00
	<b>Sous Total compte 6061</b>	<b>0,00</b>	<b>0,00</b>	<b>0,00</b>	<b>0,00</b>	<b>321 195,97</b>	<b>46 409,03</b>	<b>321 195,97</b>	<b>46 409,03</b>	<b>274 786,94</b>	<b>0,00</b>
60622	Carburants	0,00	0,00	0,00	0,00	25 699,02	8 073,19	25 699,02	8 073,19	17 625,83	0,00
60623	Alimentation	0,00	0,00	0,00	0,00	200 939,75	202,42	200 939,75	202,42	200 737,33	0,00
60624	Produits de traitement	0,00	0,00	0,00	0,00	2 005,87	0,00	2 005,87	0,00	2 005,87	0,00
60628	Autres fournitures non stockées	0,00	0,00	0,00	0,00	54 844,73	2 865,02	54 844,73	2 865,02	51 979,71	0,00
	<b>Sous Total compte 6062</b>	<b>0,00</b>	<b>0,00</b>	<b>0,00</b>	<b>0,00</b>	<b>283 489,37</b>	<b>11 140,63</b>	<b>283 489,37</b>	<b>11 140,63</b>	<b>272 348,74</b>	<b>0,00</b>
60631	Fournitures d'entretien	0,00	0,00	0,00	0,00	19 909,98	0,00	19 909,98	0,00	19 909,98	0,00
60632	Fournitures de petit équipement	0,00	0,00	0,00	0,00	34 247,10	930,76	34 247,10	930,76	33 316,34	0,00
60633	Fournitures de voirie	0,00	0,00	0,00	0,00	9 646,62	0,00	9 646,62	0,00	9 646,62	0,00
60636	Habillement et Vêtements de travail	0,00	0,00	0,00	0,00	18 387,87	681,05	18 387,87	681,05	17 706,82	0,00
	<b>Sous Total compte 6063</b>	<b>0,00</b>	<b>0,00</b>	<b>0,00</b>	<b>0,00</b>	<b>82 191,57</b>	<b>1 611,81</b>	<b>82 191,57</b>	<b>1 611,81</b>	<b>80 579,76</b>	<b>0,00</b>
6064	Fournitures administratives	0,00	0,00	0,00	0,00	9 959,50	0,00	9 959,50	0,00	9 959,50	0,00
6065	Livres, disques, cassettes ... (biblioth	0,00	0,00	0,00	0,00	14 006,15	0,00	14 006,15	0,00	14 006,15	0,00
60668	Autres produits pharmaceutiques	0,00	0,00	0,00	0,00	1 048,74	0,00	1 048,74	0,00	1 048,74	0,00

<b>III – ÉTATS FINANCIERS</b>	<b>III</b>
<b>Balance des comptes</b>	<b>D</b>

Numéro de compte	Libellé du compte	Balance d'entrée		Opérations non budgétaires		Opérations budgétaires		Total		Soldes	
		Débit	Crédit	Débit	Crédit	Débit	Crédit	Débit	Crédit	Débit	Crédit
	<b>Sous Total compte 6066</b>	<b>0,00</b>	<b>0,00</b>	<b>0,00</b>	<b>0,00</b>	<b>1 048,74</b>	<b>0,00</b>	<b>1 048,74</b>	<b>0,00</b>	<b>1 048,74</b>	<b>0,00</b>
6067	Fournitures scolaires	0,00	0,00	0,00	0,00	39 106,45	0,00	39 106,45	0,00	39 106,45	0,00
6068	Autres matières et fournitures.	0,00	0,00	0,00	0,00	3 443,04	0,00	3 443,04	0,00	3 443,04	0,00
	<b>Sous Total compte 606</b>	<b>0,00</b>	<b>0,00</b>	<b>0,00</b>	<b>0,00</b>	<b>754 440,79</b>	<b>59 161,47</b>	<b>754 440,79</b>	<b>59 161,47</b>	<b>695 279,32</b>	<b>0,00</b>
	<b>Sous Total compte 60</b>	<b>0,00</b>	<b>0,00</b>	<b>0,00</b>	<b>0,00</b>	<b>814 108,37</b>	<b>61 681,47</b>	<b>814 108,37</b>	<b>61 681,47</b>	<b>752 426,90</b>	<b>0,00</b>
611	Contrats de prestations de services	0,00	0,00	0,00	0,00	48 572,38	0,00	48 572,38	0,00	48 572,38	0,00
61351	Matériel roulant	0,00	0,00	0,00	0,00	984,72	0,00	984,72	0,00	984,72	0,00
61358	Autres	0,00	0,00	0,00	0,00	360,00	0,00	360,00	0,00	360,00	0,00
	<b>Sous Total compte 6135</b>	<b>0,00</b>	<b>0,00</b>	<b>0,00</b>	<b>0,00</b>	<b>1 344,72</b>	<b>0,00</b>	<b>1 344,72</b>	<b>0,00</b>	<b>1 344,72</b>	<b>0,00</b>
	<b>Sous Total compte 613</b>	<b>0,00</b>	<b>0,00</b>	<b>0,00</b>	<b>0,00</b>	<b>1 344,72</b>	<b>0,00</b>	<b>1 344,72</b>	<b>0,00</b>	<b>1 344,72</b>	<b>0,00</b>
614	Charges locatives et de copropriété	0,00	0,00	0,00	0,00	22 606,70	0,00	22 606,70	0,00	22 606,70	0,00
61521	Terrains	0,00	0,00	0,00	0,00	104 269,46	12 114,00	104 269,46	12 114,00	92 155,46	0,00
615221	Bâtiments publics	0,00	0,00	0,00	0,00	43 015,30	2 609,05	43 015,30	2 609,05	40 406,25	0,00
	<b>Sous Total compte 61522</b>	<b>0,00</b>	<b>0,00</b>	<b>0,00</b>	<b>0,00</b>	<b>43 015,30</b>	<b>2 609,05</b>	<b>43 015,30</b>	<b>2 609,05</b>	<b>40 406,25</b>	<b>0,00</b>
615231	Voiries	0,00	0,00	0,00	0,00	150 939,78	23 362,22	150 939,78	23 362,22	127 577,56	0,00
	<b>Sous Total compte 61523</b>	<b>0,00</b>	<b>0,00</b>	<b>0,00</b>	<b>0,00</b>	<b>150 939,78</b>	<b>23 362,22</b>	<b>150 939,78</b>	<b>23 362,22</b>	<b>127 577,56</b>	<b>0,00</b>
	<b>Sous Total compte 6152</b>	<b>0,00</b>	<b>0,00</b>	<b>0,00</b>	<b>0,00</b>	<b>298 224,54</b>	<b>38 085,27</b>	<b>298 224,54</b>	<b>38 085,27</b>	<b>260 139,27</b>	<b>0,00</b>
61551	Matériel roulant	0,00	0,00	0,00	0,00	3 273,00	2 601,78	3 273,00	2 601,78	671,22	0,00
61558	Autres biens mobiliers	0,00	0,00	0,00	0,00	7 121,30	0,00	7 121,30	0,00	7 121,30	0,00
	<b>Sous Total compte 6155</b>	<b>0,00</b>	<b>0,00</b>	<b>0,00</b>	<b>0,00</b>	<b>10 394,30</b>	<b>2 601,78</b>	<b>10 394,30</b>	<b>2 601,78</b>	<b>7 792,52</b>	<b>0,00</b>
6156	Maintenance	0,00	0,00	0,00	0,00	175 437,24	44 046,08	175 437,24	44 046,08	131 391,16	0,00
	<b>Sous Total compte 615</b>	<b>0,00</b>	<b>0,00</b>	<b>0,00</b>	<b>0,00</b>	<b>484 056,08</b>	<b>84 733,13</b>	<b>484 056,08</b>	<b>84 733,13</b>	<b>399 322,95</b>	<b>0,00</b>

<b>III – ÉTATS FINANCIERS</b>	<b>III</b>
<b>Balance des comptes</b>	<b>D</b>

Numéro de compte	Libellé du compte	Balance d'entrée		Opérations non budgétaires		Opérations budgétaires		Total		Soldes	
		Débit	Crédit	Débit	Crédit	Débit	Crédit	Débit	Crédit	Débit	Crédit
6161	Multirisques	0,00	0,00	0,00	0,00	61 105,64	0,00	61 105,64	0,00	61 105,64	0,00
6168	Autres	0,00	0,00	0,00	0,00	1 102,78	0,00	1 102,78	0,00	1 102,78	0,00
	<b>Sous Total compte 616</b>	<b>0,00</b>	<b>0,00</b>	<b>0,00</b>	<b>0,00</b>	<b>62 208,42</b>	<b>0,00</b>	<b>62 208,42</b>	<b>0,00</b>	<b>62 208,42</b>	<b>0,00</b>
617	Études et recherches	0,00	0,00	0,00	0,00	2 190,00	0,00	2 190,00	0,00	2 190,00	0,00
6182	Documentation générale et technique	0,00	0,00	0,00	0,00	5 316,96	0,00	5 316,96	0,00	5 316,96	0,00
6184	Versements à des organismes de formation	0,00	0,00	0,00	0,00	24 245,00	18 125,00	24 245,00	18 125,00	6 120,00	0,00
6188	Autres frais divers	0,00	0,00	0,00	0,00	9 876,54	0,00	9 876,54	0,00	9 876,54	0,00
	<b>Sous Total compte 618</b>	<b>0,00</b>	<b>0,00</b>	<b>0,00</b>	<b>0,00</b>	<b>39 438,50</b>	<b>18 125,00</b>	<b>39 438,50</b>	<b>18 125,00</b>	<b>21 313,50</b>	<b>0,00</b>
	<b>Sous Total compte 61</b>	<b>0,00</b>	<b>0,00</b>	<b>0,00</b>	<b>0,00</b>	<b>660 416,80</b>	<b>102 858,13</b>	<b>660 416,80</b>	<b>102 858,13</b>	<b>557 558,67</b>	<b>0,00</b>
6218	Autre personnel extérieur	0,00	0,00	0,00	0,00	6 799,23	0,00	6 799,23	0,00	6 799,23	0,00
	<b>Sous Total compte 621</b>	<b>0,00</b>	<b>0,00</b>	<b>0,00</b>	<b>0,00</b>	<b>6 799,23</b>	<b>0,00</b>	<b>6 799,23</b>	<b>0,00</b>	<b>6 799,23</b>	<b>0,00</b>
62268	Autres honoraires, conseils...	0,00	0,00	0,00	0,00	61 706,00	38 883,00	61 706,00	38 883,00	22 823,00	0,00
	<b>Sous Total compte 6226</b>	<b>0,00</b>	<b>0,00</b>	<b>0,00</b>	<b>0,00</b>	<b>61 706,00</b>	<b>38 883,00</b>	<b>61 706,00</b>	<b>38 883,00</b>	<b>22 823,00</b>	<b>0,00</b>
6227	Frais d'actes et de contentieux	0,00	0,00	0,00	0,00	49 516,15	7 000,00	49 516,15	7 000,00	42 516,15	0,00
	<b>Sous Total compte 622</b>	<b>0,00</b>	<b>0,00</b>	<b>0,00</b>	<b>0,00</b>	<b>111 222,15</b>	<b>45 883,00</b>	<b>111 222,15</b>	<b>45 883,00</b>	<b>65 339,15</b>	<b>0,00</b>
6231	Annonces et insertions	0,00	0,00	0,00	0,00	12 009,43	0,00	12 009,43	0,00	12 009,43	0,00
6232	Fêtes et cérémonies	0,00	0,00	0,00	0,00	51 396,16	0,00	51 396,16	0,00	51 396,16	0,00
6234	Réceptions	0,00	0,00	0,00	0,00	157,06	0,00	157,06	0,00	157,06	0,00
6236	Catalogues et imprimés	0,00	0,00	0,00	0,00	8 499,49	222,92	8 499,49	222,92	8 276,57	0,00
6237	Publications	0,00	0,00	0,00	0,00	346,48	0,00	346,48	0,00	346,48	0,00
6238	Divers	0,00	0,00	0,00	0,00	12 720,00	1 000,00	12 720,00	1 000,00	11 720,00	0,00
	<b>Sous Total compte 623</b>	<b>0,00</b>	<b>0,00</b>	<b>0,00</b>	<b>0,00</b>	<b>85 128,62</b>	<b>1 222,92</b>	<b>85 128,62</b>	<b>1 222,92</b>	<b>83 905,70</b>	<b>0,00</b>

III – ÉTATS FINANCIERS										III	
Balance des comptes										D	

Numéro de compte	Libellé du compte	Balance d'entrée		Opérations non budgétaires		Opérations budgétaires		Total		Soldes	
		Débit	Crédit	Débit	Crédit	Débit	Crédit	Débit	Crédit	Débit	Crédit
6247	Transports collectifs du personnel	0,00	0,00	0,00	0,00	64 273,11	0,00	64 273,11	0,00	64 273,11	0,00
	<b>Sous Total compte 624</b>	<b>0,00</b>	<b>0,00</b>	<b>0,00</b>	<b>0,00</b>	<b>64 273,11</b>	<b>0,00</b>	<b>64 273,11</b>	<b>0,00</b>	<b>64 273,11</b>	<b>0,00</b>
6251	Voyages, déplacements et missions	0,00	0,00	0,00	0,00	1 715,29	0,00	1 715,29	0,00	1 715,29	0,00
	<b>Sous Total compte 625</b>	<b>0,00</b>	<b>0,00</b>	<b>0,00</b>	<b>0,00</b>	<b>1 715,29</b>	<b>0,00</b>	<b>1 715,29</b>	<b>0,00</b>	<b>1 715,29</b>	<b>0,00</b>
6261	Frais d'affranchissement	0,00	0,00	0,00	0,00	9 053,90	0,00	9 053,90	0,00	9 053,90	0,00
6262	Frais de télécommunications	0,00	0,00	0,00	0,00	13 062,76	468,82	13 062,76	468,82	12 593,94	0,00
	<b>Sous Total compte 626</b>	<b>0,00</b>	<b>0,00</b>	<b>0,00</b>	<b>0,00</b>	<b>22 116,66</b>	<b>468,82</b>	<b>22 116,66</b>	<b>468,82</b>	<b>21 647,84</b>	<b>0,00</b>
627	Services bancaires et assimilés.	0,00	0,00	0,00	0,00	2 377,24	0,00	2 377,24	0,00	2 377,24	0,00
6281	Concours divers (cotisations...)	0,00	0,00	0,00	0,00	2 019,75	0,00	2 019,75	0,00	2 019,75	0,00
6283	Frais de nettoyage des locaux	0,00	0,00	0,00	0,00	85 752,98	0,00	85 752,98	0,00	85 752,98	0,00
62876	Au GFP de rattachement	0,00	0,00	0,00	0,00	41 425,87	0,00	41 425,87	0,00	41 425,87	0,00
	<b>Sous Total compte 6287</b>	<b>0,00</b>	<b>0,00</b>	<b>0,00</b>	<b>0,00</b>	<b>41 425,87</b>	<b>0,00</b>	<b>41 425,87</b>	<b>0,00</b>	<b>41 425,87</b>	<b>0,00</b>
	<b>Sous Total compte 628</b>	<b>0,00</b>	<b>0,00</b>	<b>0,00</b>	<b>0,00</b>	<b>129 198,60</b>	<b>0,00</b>	<b>129 198,60</b>	<b>0,00</b>	<b>129 198,60</b>	<b>0,00</b>
	<b>Sous Total compte 62</b>	<b>0,00</b>	<b>0,00</b>	<b>0,00</b>	<b>0,00</b>	<b>422 830,90</b>	<b>47 574,74</b>	<b>422 830,90</b>	<b>47 574,74</b>	<b>375 256,16</b>	<b>0,00</b>
6331	Versement mobilité	0,00	0,00	0,00	0,00	38 657,00	0,00	38 657,00	0,00	38 657,00	0,00
6332	Cotisations versées au F.N.A.L.	0,00	0,00	0,00	0,00	11 045,00	0,00	11 045,00	0,00	11 045,00	0,00
6336	Cotisations au CNFPT et au centre de ges	0,00	0,00	0,00	0,00	52 900,78	0,00	52 900,78	0,00	52 900,78	0,00
6338	Autres impôts, taxes et versements assim	0,00	0,00	0,00	0,00	7 814,00	0,00	7 814,00	0,00	7 814,00	0,00
	<b>Sous Total compte 633</b>	<b>0,00</b>	<b>0,00</b>	<b>0,00</b>	<b>0,00</b>	<b>110 416,78</b>	<b>0,00</b>	<b>110 416,78</b>	<b>0,00</b>	<b>110 416,78</b>	<b>0,00</b>
63512	Taxes foncières	0,00	0,00	0,00	0,00	30 424,00	0,00	30 424,00	0,00	30 424,00	0,00
	<b>Sous Total compte 6351</b>	<b>0,00</b>	<b>0,00</b>	<b>0,00</b>	<b>0,00</b>	<b>30 424,00</b>	<b>0,00</b>	<b>30 424,00</b>	<b>0,00</b>	<b>30 424,00</b>	<b>0,00</b>
6355	Taxes et impôts sur les véhicules	0,00	0,00	0,00	0,00	231,76	0,00	231,76	0,00	231,76	0,00

<b>III – ÉTATS FINANCIERS</b>	<b>III</b>
<b>Balance des comptes</b>	<b>D</b>

Numéro de compte	Libellé du compte	Balance d'entrée		Opérations non budgétaires		Opérations budgétaires		Total		Soldes	
		Débit	Crédit	Débit	Crédit	Débit	Crédit	Débit	Crédit	Débit	Crédit
	<b>Sous Total compte 635</b>	<b>0,00</b>	<b>0,00</b>	<b>0,00</b>	<b>0,00</b>	<b>30 655,76</b>	<b>0,00</b>	<b>30 655,76</b>	<b>0,00</b>	<b>30 655,76</b>	<b>0,00</b>
6378	Autres impôts, taxes et versements assim	0,00	0,00	0,00	0,00	681,19	0,00	681,19	0,00	681,19	0,00
	<b>Sous Total compte 637</b>	<b>0,00</b>	<b>0,00</b>	<b>0,00</b>	<b>0,00</b>	<b>681,19</b>	<b>0,00</b>	<b>681,19</b>	<b>0,00</b>	<b>681,19</b>	<b>0,00</b>
	<b>Sous Total compte 63</b>	<b>0,00</b>	<b>0,00</b>	<b>0,00</b>	<b>0,00</b>	<b>141 753,73</b>	<b>0,00</b>	<b>141 753,73</b>	<b>0,00</b>	<b>141 753,73</b>	<b>0,00</b>
64111	Rémunération principale	0,00	0,00	0,00	0,00	1 850 466,75	0,00	1 850 466,75	0,00	1 850 466,75	0,00
64112	Supplément familial de traitement et ind	0,00	0,00	0,00	0,00	31 313,97	0,00	31 313,97	0,00	31 313,97	0,00
64113	NBI	0,00	0,00	0,00	0,00	20 207,19	0,00	20 207,19	0,00	20 207,19	0,00
64118	Autres indemnités.	0,00	0,00	0,00	0,00	475 947,64	0,00	475 947,64	0,00	475 947,64	0,00
	<b>Sous Total compte 6411</b>	<b>0,00</b>	<b>0,00</b>	<b>0,00</b>	<b>0,00</b>	<b>2 377 935,55</b>	<b>0,00</b>	<b>2 377 935,55</b>	<b>0,00</b>	<b>2 377 935,55</b>	<b>0,00</b>
64121	Rémunération principale	0,00	0,00	0,00	0,00	48 259,07	0,00	48 259,07	0,00	48 259,07	0,00
64128	Autres indemnités	0,00	0,00	0,00	0,00	10 005,86	0,00	10 005,86	0,00	10 005,86	0,00
	<b>Sous Total compte 6412</b>	<b>0,00</b>	<b>0,00</b>	<b>0,00</b>	<b>0,00</b>	<b>58 264,93</b>	<b>0,00</b>	<b>58 264,93</b>	<b>0,00</b>	<b>58 264,93</b>	<b>0,00</b>
64131	Rémunérations	0,00	0,00	0,00	0,00	264 865,51	780,03	264 865,51	780,03	264 085,48	0,00
64132	Supplément familial de traitement et ind	0,00	0,00	0,00	0,00	6 333,26	0,00	6 333,26	0,00	6 333,26	0,00
64138	Primes et autres indemnités	0,00	0,00	0,00	0,00	27 948,79	0,00	27 948,79	0,00	27 948,79	0,00
	<b>Sous Total compte 6413</b>	<b>0,00</b>	<b>0,00</b>	<b>0,00</b>	<b>0,00</b>	<b>299 147,56</b>	<b>780,03</b>	<b>299 147,56</b>	<b>780,03</b>	<b>298 367,53</b>	<b>0,00</b>
64168	Autres emplois aidés	0,00	0,00	0,00	0,00	6 350,86	0,00	6 350,86	0,00	6 350,86	0,00
	<b>Sous Total compte 6416</b>	<b>0,00</b>	<b>0,00</b>	<b>0,00</b>	<b>0,00</b>	<b>6 350,86</b>	<b>0,00</b>	<b>6 350,86</b>	<b>0,00</b>	<b>6 350,86</b>	<b>0,00</b>
6417	Rémunérations des apprentis	0,00	0,00	0,00	0,00	26 475,48	0,00	26 475,48	0,00	26 475,48	0,00
6419	Remboursements sur rémunérations du pers	0,00	0,00	0,00	0,00	0,00	8 608,56	0,00	8 608,56	0,00	8 608,56
	<b>Sous Total compte 641</b>	<b>0,00</b>	<b>0,00</b>	<b>0,00</b>	<b>0,00</b>	<b>2 768 174,38</b>	<b>9 388,59</b>	<b>2 768 174,38</b>	<b>9 388,59</b>	<b>2 758 785,79</b>	<b>0,00</b>
6451	Cotisations à l'U.R.S.S.A.F.	0,00	0,00	0,00	0,00	385 122,00	0,00	385 122,00	0,00	385 122,00	0,00

<b>III – ÉTATS FINANCIERS</b>	<b>III</b>
<b>Balance des comptes</b>	<b>D</b>

Numéro de compte	Libellé du compte	Balance d'entrée		Opérations non budgétaires		Opérations budgétaires		Total		Soldes	
		Débit	Crédit	Débit	Crédit	Débit	Crédit	Débit	Crédit	Débit	Crédit
6453	Cotisations aux caisses de retraite	0,00	0,00	0,00	0,00	676 430,36	0,00	676 430,36	0,00	676 430,36	0,00
6454	Cotisations aux A.S.S.E.D.I.C	0,00	0,00	0,00	0,00	13 810,00	0,00	13 810,00	0,00	13 810,00	0,00
6455	Cotisations pour assurance du personnel	0,00	0,00	0,00	0,00	38 752,03	0,00	38 752,03	0,00	38 752,03	0,00
6456	Versement au F.N.C du supplément familia	0,00	0,00	0,00	0,00	3 794,00	0,00	3 794,00	0,00	3 794,00	0,00
6457	Cotisations sociales liées à l'apprentis	0,00	0,00	0,00	0,00	456,00	0,00	456,00	0,00	456,00	0,00
6458	Cotisations aux autres organismes sociaux	0,00	0,00	0,00	0,00	7 351,00	0,00	7 351,00	0,00	7 351,00	0,00
6459	Remboursements sur charges de Sécurité S	0,00	0,00	0,00	0,00	329,47	2 857,25	329,47	2 857,25	0,00	2 527,78
	<b>Sous Total compte 645</b>	<b>0,00</b>	<b>0,00</b>	<b>0,00</b>	<b>0,00</b>	<b>1 126 044,86</b>	<b>2 857,25</b>	<b>1 126 044,86</b>	<b>2 857,25</b>	<b>1 123 187,61</b>	<b>0,00</b>
64731	Versées directement	0,00	0,00	0,00	0,00	35 914,73	0,00	35 914,73	0,00	35 914,73	0,00
	<b>Sous Total compte 6473</b>	<b>0,00</b>	<b>0,00</b>	<b>0,00</b>	<b>0,00</b>	<b>35 914,73</b>	<b>0,00</b>	<b>35 914,73</b>	<b>0,00</b>	<b>35 914,73</b>	<b>0,00</b>
6474	Versements aux oeuvres sociales	0,00	0,00	0,00	0,00	10 000,00	0,00	10 000,00	0,00	10 000,00	0,00
6475	Médecine du travail, pharmacie	0,00	0,00	0,00	0,00	8 202,50	0,00	8 202,50	0,00	8 202,50	0,00
6478	Autres charges sociales diverses	0,00	0,00	0,00	0,00	8 653,46	0,00	8 653,46	0,00	8 653,46	0,00
	<b>Sous Total compte 647</b>	<b>0,00</b>	<b>0,00</b>	<b>0,00</b>	<b>0,00</b>	<b>62 770,69</b>	<b>0,00</b>	<b>62 770,69</b>	<b>0,00</b>	<b>62 770,69</b>	<b>0,00</b>
	<b>Sous Total compte 64</b>	<b>0,00</b>	<b>0,00</b>	<b>0,00</b>	<b>0,00</b>	<b>3 956 989,93</b>	<b>12 245,84</b>	<b>3 956 989,93</b>	<b>12 245,84</b>	<b>3 944 744,09</b>	<b>0,00</b>
65311	Indemnités de fonction	0,00	0,00	0,00	0,00	104 984,19	0,00	104 984,19	0,00	104 984,19	0,00
65313	Cotisations de retraite	0,00	0,00	0,00	0,00	8 529,22	0,00	8 529,22	0,00	8 529,22	0,00
65314	Cotisations de sécurité sociale - part p	0,00	0,00	0,00	0,00	688,00	0,00	688,00	0,00	688,00	0,00
653172	Cotisations au fonds de financement de l	0,00	0,00	0,00	0,00	26,30	0,00	26,30	0,00	26,30	0,00
	<b>Sous Total compte 65317</b>	<b>0,00</b>	<b>0,00</b>	<b>0,00</b>	<b>0,00</b>	<b>26,30</b>	<b>0,00</b>	<b>26,30</b>	<b>0,00</b>	<b>26,30</b>	<b>0,00</b>
	<b>Sous Total compte 6531</b>	<b>0,00</b>	<b>0,00</b>	<b>0,00</b>	<b>0,00</b>	<b>114 227,71</b>	<b>0,00</b>	<b>114 227,71</b>	<b>0,00</b>	<b>114 227,71</b>	<b>0,00</b>

<b>III – ÉTATS FINANCIERS</b>	<b>III</b>
<b>Balance des comptes</b>	<b>D</b>

Numéro de compte	Libellé du compte	Balance d'entrée		Opérations non budgétaires		Opérations budgétaires		Total		Soldes	
		Débit	Crédit	Débit	Crédit	Débit	Crédit	Débit	Crédit	Débit	Crédit
	<b>Sous Total compte 653</b>	<b>0,00</b>	<b>0,00</b>	<b>0,00</b>	<b>0,00</b>	<b>114 227,71</b>	<b>0,00</b>	<b>114 227,71</b>	<b>0,00</b>	<b>114 227,71</b>	<b>0,00</b>
6553	Service d'incendie	0,00	0,00	0,00	0,00	42 547,80	0,00	42 547,80	0,00	42 547,80	0,00
65568	Autres contributions	0,00	0,00	0,00	0,00	136 781,01	0,00	136 781,01	0,00	136 781,01	0,00
	<b>Sous Total compte 6556</b>	<b>0,00</b>	<b>0,00</b>	<b>0,00</b>	<b>0,00</b>	<b>136 781,01</b>	<b>0,00</b>	<b>136 781,01</b>	<b>0,00</b>	<b>136 781,01</b>	<b>0,00</b>
	<b>Sous Total compte 655</b>	<b>0,00</b>	<b>0,00</b>	<b>0,00</b>	<b>0,00</b>	<b>179 328,81</b>	<b>0,00</b>	<b>179 328,81</b>	<b>0,00</b>	<b>179 328,81</b>	<b>0,00</b>
657341	Communes membres du GFP	0,00	0,00	0,00	0,00	10 764,52	0,00	10 764,52	0,00	10 764,52	0,00
657348	Autres communes	0,00	0,00	0,00	0,00	23 304,15	0,00	23 304,15	0,00	23 304,15	0,00
	<b>Sous Total compte 65734</b>	<b>0,00</b>	<b>0,00</b>	<b>0,00</b>	<b>0,00</b>	<b>34 068,67</b>	<b>0,00</b>	<b>34 068,67</b>	<b>0,00</b>	<b>34 068,67</b>	<b>0,00</b>
657363	CCAS/CIAS	0,00	0,00	0,00	0,00	18 800,00	0,00	18 800,00	0,00	18 800,00	0,00
	<b>Sous Total compte 65736</b>	<b>0,00</b>	<b>0,00</b>	<b>0,00</b>	<b>0,00</b>	<b>18 800,00</b>	<b>0,00</b>	<b>18 800,00</b>	<b>0,00</b>	<b>18 800,00</b>	<b>0,00</b>
	<b>Sous Total compte 6573</b>	<b>0,00</b>	<b>0,00</b>	<b>0,00</b>	<b>0,00</b>	<b>52 868,67</b>	<b>0,00</b>	<b>52 868,67</b>	<b>0,00</b>	<b>52 868,67</b>	<b>0,00</b>
65748	Autres personnes de droit privé	0,00	0,00	0,00	0,00	49 550,00	0,00	49 550,00	0,00	49 550,00	0,00
	<b>Sous Total compte 6574</b>	<b>0,00</b>	<b>0,00</b>	<b>0,00</b>	<b>0,00</b>	<b>49 550,00</b>	<b>0,00</b>	<b>49 550,00</b>	<b>0,00</b>	<b>49 550,00</b>	<b>0,00</b>
	<b>Sous Total compte 657</b>	<b>0,00</b>	<b>0,00</b>	<b>0,00</b>	<b>0,00</b>	<b>102 418,67</b>	<b>0,00</b>	<b>102 418,67</b>	<b>0,00</b>	<b>102 418,67</b>	<b>0,00</b>
65811	Droits d'utilisation - informatique en n	0,00	0,00	0,00	0,00	1 142,92	0,00	1 142,92	0,00	1 142,92	0,00
65818	Autres	0,00	0,00	0,00	0,00	2 298,72	0,00	2 298,72	0,00	2 298,72	0,00
	<b>Sous Total compte 6581</b>	<b>0,00</b>	<b>0,00</b>	<b>0,00</b>	<b>0,00</b>	<b>3 441,64</b>	<b>0,00</b>	<b>3 441,64</b>	<b>0,00</b>	<b>3 441,64</b>	<b>0,00</b>
65888	Autres	0,00	0,00	0,00	0,00	73 427,98	0,00	73 427,98	0,00	73 427,98	0,00
	<b>Sous Total compte 6588</b>	<b>0,00</b>	<b>0,00</b>	<b>0,00</b>	<b>0,00</b>	<b>73 427,98</b>	<b>0,00</b>	<b>73 427,98</b>	<b>0,00</b>	<b>73 427,98</b>	<b>0,00</b>
	<b>Sous Total compte 658</b>	<b>0,00</b>	<b>0,00</b>	<b>0,00</b>	<b>0,00</b>	<b>76 869,62</b>	<b>0,00</b>	<b>76 869,62</b>	<b>0,00</b>	<b>76 869,62</b>	<b>0,00</b>
	<b>Sous Total compte 65</b>	<b>0,00</b>	<b>0,00</b>	<b>0,00</b>	<b>0,00</b>	<b>472 844,81</b>	<b>0,00</b>	<b>472 844,81</b>	<b>0,00</b>	<b>472 844,81</b>	<b>0,00</b>
66111	Intérêts réglés à l'échéance	0,00	0,00	0,00	0,00	103 898,57	0,00	103 898,57	0,00	103 898,57	0,00
66112	Intérêts - rattachement des ICNE	0,00	0,00	0,00	0,00	29 051,05	37 768,69	29 051,05	37 768,69	0,00	8 717,64

<b>III – ÉTATS FINANCIERS</b>	<b>III</b>
<b>Balance des comptes</b>	<b>D</b>

Numéro de compte	Libellé du compte	Balance d'entrée		Opérations non budgétaires		Opérations budgétaires		Total		Soldes	
		Débit	Crédit	Débit	Crédit	Débit	Crédit	Débit	Crédit	Débit	Crédit
	<b>Sous Total compte 6611</b>	0,00	0,00	0,00	0,00	132 949,62	37 768,69	132 949,62	37 768,69	95 180,93	0,00
	<b>Sous Total compte 661</b>	0,00	0,00	0,00	0,00	132 949,62	37 768,69	132 949,62	37 768,69	95 180,93	0,00
	<b>Sous Total compte 66</b>	0,00	0,00	0,00	0,00	132 949,62	37 768,69	132 949,62	37 768,69	95 180,93	0,00
673	Titres annulés (sur exercices antérieurs)	0,00	0,00	0,00	0,00	73 693,78	0,00	73 693,78	0,00	73 693,78	0,00
675	Valeurs comptables des immobilisations c	0,00	0,00	0,00	0,00	936,89	0,00	936,89	0,00	936,89	0,00
6761	Différences sur réalisations (positives)	0,00	0,00	0,00	0,00	2 813,00	0,00	2 813,00	0,00	2 813,00	0,00
	<b>Sous Total compte 676</b>	0,00	0,00	0,00	0,00	2 813,00	0,00	2 813,00	0,00	2 813,00	0,00
	<b>Sous Total compte 67</b>	0,00	0,00	0,00	0,00	77 443,67	0,00	77 443,67	0,00	77 443,67	0,00
6811	Dotations aux amortissements des immobil	0,00	0,00	0,00	0,00	621 967,78	0,00	621 967,78	0,00	621 967,78	0,00
6817	Dotations aux dépréciations des actifs c	0,00	0,00	0,00	0,00	80 000,00	0,00	80 000,00	0,00	80 000,00	0,00
	<b>Sous Total compte 681</b>	0,00	0,00	0,00	0,00	701 967,78	0,00	701 967,78	0,00	701 967,78	0,00
	<b>Sous Total compte 68</b>	0,00	0,00	0,00	0,00	701 967,78	0,00	701 967,78	0,00	701 967,78	0,00
	<b>Total classe 6</b>	0,00	0,00	0,00	0,00	7 381 305,61	262 128,87	7 381 305,61	262 128,87	7 139 030,72	19 853,98
70311	Concession dans les cimetières (produit)	0,00	0,00	0,00	0,00	0,00	7 840,00	0,00	7 840,00	0,00	7 840,00
	<b>Sous Total compte 7031</b>	0,00	0,00	0,00	0,00	0,00	7 840,00	0,00	7 840,00	0,00	7 840,00
70323	Redevance d'occupation du domaine public	0,00	0,00	0,00	0,00	0,00	70 453,15	0,00	70 453,15	0,00	70 453,15
	<b>Sous Total compte 7032</b>	0,00	0,00	0,00	0,00	0,00	70 453,15	0,00	70 453,15	0,00	70 453,15
70388	Autres redevances et recettes diverses	0,00	0,00	0,00	0,00	0,00	1 000,00	0,00	1 000,00	0,00	1 000,00
	<b>Sous Total compte 7038</b>	0,00	0,00	0,00	0,00	0,00	1 000,00	0,00	1 000,00	0,00	1 000,00
	<b>Sous Total compte 703</b>	0,00	0,00	0,00	0,00	0,00	79 293,15	0,00	79 293,15	0,00	79 293,15
70632	A caractère de loisirs	0,00	0,00	0,00	0,00	0,00	140 477,96	0,00	140 477,96	0,00	140 477,96

<b>III – ÉTATS FINANCIERS</b>	<b>III</b>
<b>Balance des comptes</b>	<b>D</b>

Numéro de compte	Libellé du compte	Balance d'entrée		Opérations non budgétaires		Opérations budgétaires		Total		Soldes	
		Débit	Crédit	Débit	Crédit	Débit	Crédit	Débit	Crédit	Débit	Crédit
	<b>Sous Total compte 7063</b>	<b>0,00</b>	<b>0,00</b>	<b>0,00</b>	<b>0,00</b>	<b>0,00</b>	<b>140 477,96</b>	<b>0,00</b>	<b>140 477,96</b>	<b>0,00</b>	<b>140 477,96</b>
7066	Redevances et droits des services à cara	0,00	0,00	0,00	0,00	0,00	187 620,43	0,00	187 620,43	0,00	187 620,43
7067	Redevances et droits des services périsc	0,00	0,00	0,00	0,00	0,00	514 738,76	0,00	514 738,76	0,00	514 738,76
	<b>Sous Total compte 706</b>	<b>0,00</b>	<b>0,00</b>	<b>0,00</b>	<b>0,00</b>	<b>0,00</b>	<b>842 837,15</b>	<b>0,00</b>	<b>842 837,15</b>	<b>0,00</b>	<b>842 837,15</b>
7083	Locations diverses (autres qu'immeubles)	0,00	0,00	0,00	0,00	0,00	281,00	0,00	281,00	0,00	281,00
70878	par des tiers	0,00	0,00	0,00	0,00	0,00	27 167,86	0,00	27 167,86	0,00	27 167,86
	<b>Sous Total compte 7087</b>	<b>0,00</b>	<b>0,00</b>	<b>0,00</b>	<b>0,00</b>	<b>0,00</b>	<b>27 167,86</b>	<b>0,00</b>	<b>27 167,86</b>	<b>0,00</b>	<b>27 167,86</b>
7088	Autres produits d'activités annexes (abo	0,00	0,00	0,00	0,00	0,00	670,00	0,00	670,00	0,00	670,00
	<b>Sous Total compte 708</b>	<b>0,00</b>	<b>0,00</b>	<b>0,00</b>	<b>0,00</b>	<b>0,00</b>	<b>28 118,86</b>	<b>0,00</b>	<b>28 118,86</b>	<b>0,00</b>	<b>28 118,86</b>
	<b>Sous Total compte 70</b>	<b>0,00</b>	<b>0,00</b>	<b>0,00</b>	<b>0,00</b>	<b>0,00</b>	<b>950 249,16</b>	<b>0,00</b>	<b>950 249,16</b>	<b>0,00</b>	<b>950 249,16</b>
73111	Impôts directs locaux	0,00	0,00	0,00	0,00	0,00	4 778 066,00	0,00	4 778 066,00	0,00	4 778 066,00
73118	Autres contributions directes	0,00	0,00	0,00	0,00	0,00	19 186,00	0,00	19 186,00	0,00	19 186,00
	<b>Sous Total compte 7311</b>	<b>0,00</b>	<b>0,00</b>	<b>0,00</b>	<b>0,00</b>	<b>0,00</b>	<b>4 797 252,00</b>	<b>0,00</b>	<b>4 797 252,00</b>	<b>0,00</b>	<b>4 797 252,00</b>
73123	Taxe communale additionnelle aux droits	0,00	0,00	0,00	0,00	0,00	533 218,00	0,00	533 218,00	0,00	533 218,00
	<b>Sous Total compte 7312</b>	<b>0,00</b>	<b>0,00</b>	<b>0,00</b>	<b>0,00</b>	<b>0,00</b>	<b>533 218,00</b>	<b>0,00</b>	<b>533 218,00</b>	<b>0,00</b>	<b>533 218,00</b>
73132	Taxe sur les pylônes électriques	0,00	0,00	0,00	0,00	0,00	6 470,00	0,00	6 470,00	0,00	6 470,00
	<b>Sous Total compte 7313</b>	<b>0,00</b>	<b>0,00</b>	<b>0,00</b>	<b>0,00</b>	<b>0,00</b>	<b>6 470,00</b>	<b>0,00</b>	<b>6 470,00</b>	<b>0,00</b>	<b>6 470,00</b>
73141	Accise sur l'électricité	0,00	0,00	0,00	0,00	0,00	173 133,00	0,00	173 133,00	0,00	173 133,00
	<b>Sous Total compte 7314</b>	<b>0,00</b>	<b>0,00</b>	<b>0,00</b>	<b>0,00</b>	<b>0,00</b>	<b>173 133,00</b>	<b>0,00</b>	<b>173 133,00</b>	<b>0,00</b>	<b>173 133,00</b>
73154	Droits de place	0,00	0,00	0,00	0,00	0,00	4 441,51	0,00	4 441,51	0,00	4 441,51
	<b>Sous Total compte 7315</b>	<b>0,00</b>	<b>0,00</b>	<b>0,00</b>	<b>0,00</b>	<b>0,00</b>	<b>4 441,51</b>	<b>0,00</b>	<b>4 441,51</b>	<b>0,00</b>	<b>4 441,51</b>
731721	Taxe de séjour	0,00	0,00	0,00	0,00	817,83	49 880,36	817,83	49 880,36	0,00	49 062,53

<b>III – ÉTATS FINANCIERS</b>	<b>III</b>
<b>Balance des comptes</b>	<b>D</b>

Numéro de compte	Libellé du compte	Balance d'entrée		Opérations non budgétaires		Opérations budgétaires		Total		Soldes	
		Débit	Crédit	Débit	Crédit	Débit	Crédit	Débit	Crédit	Débit	Crédit
	<b>Sous Total compte 73172</b>	<b>0,00</b>	<b>0,00</b>	<b>0,00</b>	<b>0,00</b>	<b>817,83</b>	<b>49 880,36</b>	<b>817,83</b>	<b>49 880,36</b>	<b>0,00</b>	<b>49 062,53</b>
73174	Taxe locale sur la publicité extérieure	0,00	0,00	0,00	0,00	0,00	1 995,44	0,00	1 995,44	0,00	1 995,44
	<b>Sous Total compte 7317</b>	<b>0,00</b>	<b>0,00</b>	<b>0,00</b>	<b>0,00</b>	<b>817,83</b>	<b>51 875,80</b>	<b>817,83</b>	<b>51 875,80</b>	<b>0,00</b>	<b>51 057,97</b>
	<b>Sous Total compte 731</b>	<b>0,00</b>	<b>0,00</b>	<b>0,00</b>	<b>0,00</b>	<b>817,83</b>	<b>5 566 390,31</b>	<b>817,83</b>	<b>5 566 390,31</b>	<b>0,00</b>	<b>5 565 572,48</b>
73211	Attribution de compensation	0,00	0,00	0,00	0,00	0,00	911 137,00	0,00	911 137,00	0,00	911 137,00
73212	Dotation de solidarité communautaire	0,00	0,00	0,00	0,00	0,00	47 924,00	0,00	47 924,00	0,00	47 924,00
	<b>Sous Total compte 7321</b>	<b>0,00</b>	<b>0,00</b>	<b>0,00</b>	<b>0,00</b>	<b>0,00</b>	<b>959 061,00</b>	<b>0,00</b>	<b>959 061,00</b>	<b>0,00</b>	<b>959 061,00</b>
	<b>Sous Total compte 732</b>	<b>0,00</b>	<b>0,00</b>	<b>0,00</b>	<b>0,00</b>	<b>0,00</b>	<b>959 061,00</b>	<b>0,00</b>	<b>959 061,00</b>	<b>0,00</b>	<b>959 061,00</b>
739116	Prélèvements au titre de l'article 55 de	0,00	0,00	0,00	0,00	107 326,84	898,00	107 326,84	898,00	106 428,84	0,00
	<b>Sous Total compte 73911</b>	<b>0,00</b>	<b>0,00</b>	<b>0,00</b>	<b>0,00</b>	<b>107 326,84</b>	<b>898,00</b>	<b>107 326,84</b>	<b>898,00</b>	<b>106 428,84</b>	<b>0,00</b>
	<b>Sous Total compte 7391</b>	<b>0,00</b>	<b>0,00</b>	<b>0,00</b>	<b>0,00</b>	<b>107 326,84</b>	<b>898,00</b>	<b>107 326,84</b>	<b>898,00</b>	<b>106 428,84</b>	<b>0,00</b>
739218	Autres prélèvements pour reversements de	0,00	0,00	0,00	0,00	2 696,00	0,00	2 696,00	0,00	2 696,00	0,00
	<b>Sous Total compte 73921</b>	<b>0,00</b>	<b>0,00</b>	<b>0,00</b>	<b>0,00</b>	<b>2 696,00</b>	<b>0,00</b>	<b>2 696,00</b>	<b>0,00</b>	<b>2 696,00</b>	<b>0,00</b>
7392221	Fonds de péréquation des ressources comm	0,00	0,00	0,00	0,00	56 843,00	0,00	56 843,00	0,00	56 843,00	0,00
	<b>Sous Total compte 739222</b>	<b>0,00</b>	<b>0,00</b>	<b>0,00</b>	<b>0,00</b>	<b>56 843,00</b>	<b>0,00</b>	<b>56 843,00</b>	<b>0,00</b>	<b>56 843,00</b>	<b>0,00</b>
	<b>Sous Total compte 73922</b>	<b>0,00</b>	<b>0,00</b>	<b>0,00</b>	<b>0,00</b>	<b>56 843,00</b>	<b>0,00</b>	<b>56 843,00</b>	<b>0,00</b>	<b>56 843,00</b>	<b>0,00</b>
	<b>Sous Total compte 7392</b>	<b>0,00</b>	<b>0,00</b>	<b>0,00</b>	<b>0,00</b>	<b>59 539,00</b>	<b>0,00</b>	<b>59 539,00</b>	<b>0,00</b>	<b>59 539,00</b>	<b>0,00</b>
	<b>Sous Total compte 739</b>	<b>0,00</b>	<b>0,00</b>	<b>0,00</b>	<b>0,00</b>	<b>166 865,84</b>	<b>898,00</b>	<b>166 865,84</b>	<b>898,00</b>	<b>165 967,84</b>	<b>0,00</b>
	<b>Sous Total compte 73</b>	<b>0,00</b>	<b>0,00</b>	<b>0,00</b>	<b>0,00</b>	<b>167 683,67</b>	<b>6 526 349,31</b>	<b>167 683,67</b>	<b>6 526 349,31</b>	<b>0,00</b>	<b>6 358 665,64</b>
74111	Dotation forfaitaire des communes	0,00	0,00	0,00	0,00	0,00	143 449,00	0,00	143 449,00	0,00	143 449,00
741121	Dotation de solidarité rurale (DSR) des	0,00	0,00	0,00	0,00	0,00	95 271,00	0,00	95 271,00	0,00	95 271,00

<b>III – ÉTATS FINANCIERS</b>	<b>III</b>
<b>Balance des comptes</b>	<b>D</b>

Numéro de compte	Libellé du compte	Balance d'entrée		Opérations non budgétaires		Opérations budgétaires		Total		Soldes	
		Débit	Crédit	Débit	Crédit	Débit	Crédit	Débit	Crédit	Débit	Crédit
	<b>Sous Total compte 74112</b>	0,00	0,00	0,00	0,00	0,00	95 271,00	0,00	95 271,00	0,00	95 271,00
	<b>Sous Total compte 7411</b>	0,00	0,00	0,00	0,00	0,00	238 720,00	0,00	238 720,00	0,00	238 720,00
	<b>Sous Total compte 741</b>	0,00	0,00	0,00	0,00	0,00	238 720,00	0,00	238 720,00	0,00	238 720,00
742	Dotations aux élus locaux	0,00	0,00	0,00	0,00	0,00	163,00	0,00	163,00	0,00	163,00
7473	Départements	0,00	0,00	0,00	0,00	0,00	26 059,00	0,00	26 059,00	0,00	26 059,00
74741	Communes membres du GFP	0,00	0,00	0,00	0,00	0,00	5 382,25	0,00	5 382,25	0,00	5 382,25
74748	Autres communes	0,00	0,00	0,00	0,00	0,00	22 049,78	0,00	22 049,78	0,00	22 049,78
	<b>Sous Total compte 7474</b>	0,00	0,00	0,00	0,00	0,00	27 432,03	0,00	27 432,03	0,00	27 432,03
747888	Autres	0,00	0,00	0,00	0,00	0,00	211 054,55	0,00	211 054,55	0,00	211 054,55
	<b>Sous Total compte 74788</b>	0,00	0,00	0,00	0,00	0,00	211 054,55	0,00	211 054,55	0,00	211 054,55
	<b>Sous Total compte 7478</b>	0,00	0,00	0,00	0,00	0,00	211 054,55	0,00	211 054,55	0,00	211 054,55
	<b>Sous Total compte 747</b>	0,00	0,00	0,00	0,00	0,00	264 545,58	0,00	264 545,58	0,00	264 545,58
7482	Compensation pour perte de taxe addition	0,00	0,00	0,00	0,00	0,00	421,00	0,00	421,00	0,00	421,00
74833	État - Compensation au titre des exonéra	0,00	0,00	0,00	0,00	0,00	6 935,00	0,00	6 935,00	0,00	6 935,00
	<b>Sous Total compte 7483</b>	0,00	0,00	0,00	0,00	0,00	6 935,00	0,00	6 935,00	0,00	6 935,00
74888	Autres	0,00	0,00	0,00	0,00	0,00	33 689,13	0,00	33 689,13	0,00	33 689,13
	<b>Sous Total compte 7488</b>	0,00	0,00	0,00	0,00	0,00	33 689,13	0,00	33 689,13	0,00	33 689,13
	<b>Sous Total compte 748</b>	0,00	0,00	0,00	0,00	0,00	41 045,13	0,00	41 045,13	0,00	41 045,13
	<b>Sous Total compte 74</b>	0,00	0,00	0,00	0,00	0,00	544 473,71	0,00	544 473,71	0,00	544 473,71
752	Revenus des immeubles	0,00	0,00	0,00	0,00	1 356,46	138 394,00	1 356,46	138 394,00	0,00	137 037,54
756	Libéralités reçues	0,00	0,00	0,00	0,00	0,00	130,00	0,00	130,00	0,00	130,00
75888	Autres	0,00	0,00	0,00	0,00	262,54	69 298,45	262,54	69 298,45	0,00	69 035,91

<b>III – ÉTATS FINANCIERS</b>	<b>III</b>
<b>Balance des comptes</b>	<b>D</b>

Numéro de compte	Libellé du compte	Balance d'entrée		Opérations non budgétaires		Opérations budgétaires		Total		Soldes	
		Débit	Crédit	Débit	Crédit	Débit	Crédit	Débit	Crédit	Débit	Crédit
	<b>Sous Total compte 7588</b>	0,00	0,00	0,00	0,00	262,54	69 298,45	262,54	69 298,45	0,00	69 035,91
	<b>Sous Total compte 758</b>	0,00	0,00	0,00	0,00	262,54	69 298,45	262,54	69 298,45	0,00	69 035,91
	<b>Sous Total compte 75</b>	0,00	0,00	0,00	0,00	1 619,00	207 822,45	1 619,00	207 822,45	0,00	206 203,45
764	Revenus des valeurs mobilières de placem	0,00	0,00	0,00	0,00	0,00	35 581,76	0,00	35 581,76	0,00	35 581,76
	<b>Sous Total compte 76</b>	0,00	0,00	0,00	0,00	0,00	35 581,76	0,00	35 581,76	0,00	35 581,76
773	Mandats annulés (sur exercices antérieur	0,00	0,00	0,00	0,00	0,00	275,45	0,00	275,45	0,00	275,45
775	Produits des cessions d'immobilisations	0,00	0,00	0,00	0,00	0,00	3 563,00	0,00	3 563,00	0,00	3 563,00
7761	Différences sur réalisations (négatives)	0,00	0,00	0,00	0,00	0,00	186,89	0,00	186,89	0,00	186,89
	<b>Sous Total compte 776</b>	0,00	0,00	0,00	0,00	0,00	186,89	0,00	186,89	0,00	186,89
777	Recettes et quote-part des subventions d	0,00	0,00	0,00	0,00	0,00	29 090,00	0,00	29 090,00	0,00	29 090,00
	<b>Sous Total compte 77</b>	0,00	0,00	0,00	0,00	0,00	33 115,34	0,00	33 115,34	0,00	33 115,34
7815	Reprises sur provisions pour risques et	0,00	0,00	0,00	0,00	0,00	150 000,00	0,00	150 000,00	0,00	150 000,00
	<b>Sous Total compte 781</b>	0,00	0,00	0,00	0,00	0,00	150 000,00	0,00	150 000,00	0,00	150 000,00
	<b>Sous Total compte 78</b>	0,00	0,00	0,00	0,00	0,00	150 000,00	0,00	150 000,00	0,00	150 000,00
	<b>Total classe 7</b>	0,00	0,00	0,00	0,00	169 302,67	8 447 591,73	169 302,67	8 447 591,73	165 967,84	8 444 256,90
	<b>Total général</b>	53 996 399,06	53 996 399,06	40 856 189,23	40 252 590,31	12 279 070,38	12 882 669,30	107 131 658,67	107 131 658,67	64 220 383,76	64 220 383,76

<b>IV – ÉTATS ANNEXÉS</b>	<b>IV</b>
<b>PRESENTATION CROISEE, SECTION D'INVESTISSEMENT – VUE D'ENSEMBLE</b>	<b>A1</b>

Chapitre nature	Libellé	01 Opérations non ventilables	0 Services généraux (hors 01 et Gestion des fonds européens)	0-5 Gestion des fonds européens	1 Sécurité	2 Enseign., formation prof., apprentissage	3 Cult., vie soc., jeun., sports, loisirs	4 Santé et action sociale (hors RSA)	4-4 RSA
<b>DEPENSES</b>		<b>624 648,04</b>	<b>243 754,65</b>	<b>0,00</b>	<b>66 460,05</b>	<b>158 360,50</b>	<b>1 187 331,42</b>	<b>2 150,09</b>	<b>0,00</b>
10	Dotations, fonds divers et réserves	0,00	0,00	0,00	0,00	0,00	0,00	0,00	0,00
13	Subventions d'investissement	0,00	0,00	0,00	0,00	0,00	0,00	0,00	0,00
16	Emprunts et dettes assimilées	624 648,04	0,00	0,00	0,00	0,00	0,00	0,00	0,00
18	Cpte de liaison : affectation (BA,régie)	0,00	0,00	0,00	0,00	0,00	0,00	0,00	0,00
20	Immobilisations incorporelles (sauf 204)	0,00	8 532,88	0,00	0,00	119 782,90	28 247,76	0,00	0,00
204	Subventions d'équipement versées	0,00	0,00	0,00	0,00	0,00	0,00	0,00	0,00
21	Immobilisations corporelles	0,00	7 511,89	0,00	13 447,08	38 577,60	198 983,68	2 150,09	0,00
22	Immobilisations reçues en affectation	0,00	0,00	0,00	0,00	0,00	0,00	0,00	0,00
23	Immobilisations en cours (sauf 2324)	0,00	227 709,88	0,00	53 012,97	0,00	960 099,98	0,00	0,00
26	Participations et créances rattachées	0,00	0,00	0,00	0,00	0,00	0,00	0,00	0,00
27	Autres immobilisations financières	0,00	0,00	0,00	0,00	0,00	0,00	0,00	0,00
45	Opérations pour compte de tiers	0,00	0,00	0,00	0,00	0,00	0,00	0,00	0,00
<b>RECETTES</b>		<b>1 926 540,51</b>	<b>0,00</b>	<b>0,00</b>	<b>252 125,29</b>	<b>0,00</b>	<b>325 147,00</b>	<b>0,00</b>	<b>0,00</b>
10	Dotations, fonds divers et réserves	1 926 540,51	0,00	0,00	0,00	0,00	0,00	0,00	0,00
13	Subventions d'investissement	0,00	0,00	0,00	245 665,30	0,00	325 147,00	0,00	0,00
16	Emprunts et dettes assimilées	0,00	0,00	0,00	0,00	0,00	0,00	0,00	0,00
18	Cpte de liaison : affectation (BA,régie)	0,00	0,00	0,00	0,00	0,00	0,00	0,00	0,00
20	Immobilisations incorporelles (sauf 204)	0,00	0,00	0,00	0,00	0,00	0,00	0,00	0,00
204	Subventions d'équipement versées	0,00	0,00	0,00	0,00	0,00	0,00	0,00	0,00
21	Immobilisations corporelles	0,00	0,00	0,00	0,00	0,00	0,00	0,00	0,00
22	Immobilisations reçues en affectation	0,00	0,00	0,00	0,00	0,00	0,00	0,00	0,00
23	Immobilisations en cours (sauf 2324)	0,00	0,00	0,00	6 459,99	0,00	0,00	0,00	0,00
26	Participations et créances rattachées	0,00	0,00	0,00	0,00	0,00	0,00	0,00	0,00
27	Autres immobilisations financières	0,00	0,00	0,00	0,00	0,00	0,00	0,00	0,00
45	Opérations pour compte de tiers	0,00	0,00	0,00	0,00	0,00	0,00	0,00	0,00

<b>IV – ÉTATS ANNEXÉS</b>	<b>IV</b>
<b>PRESENTATION CROISEE , SECTION D'INVESTISSEMENT – VUE D'ENSEMBLE (suite)</b>	<b>A1</b>

Chapitre nature	Libellé	5 Aménagement des territoires et habitat	6 Action économique	7 Environnement	8 Transports	9 Fonction en réserve	TOTAL
<b>DEPENSES</b>		<b>1 332 367,05</b>	<b>3 000,00</b>	<b>0,00</b>	<b>783 171,23</b>		<b>4 401 243,03</b>
10	Dotations, fonds divers et réserves	0,00	0,00	0,00	0,00		0,00
13	Subventions d'investissement	0,00	0,00	0,00	0,00		0,00
16	Emprunts et dettes assimilées	0,00	3 000,00	0,00	0,00		627 648,04
18	Cpte de liaison : affectation (BA,régie)	0,00	0,00	0,00	0,00		0,00
20	Immobilisations incorporelles (sauf 204)	82 203,60	0,00	0,00	12 711,60		251 478,74
204	Subventions d'équipement versées	0,00	0,00	0,00	0,00		0,00
21	Immobilisations corporelles	210 973,84	0,00	0,00	35 064,71		506 708,89
22	Immobilisations reçues en affectation	0,00	0,00	0,00	0,00		0,00
23	Immobilisations en cours (sauf 2324)	1 004 785,61	0,00	0,00	735 394,92		2 981 003,36
26	Participations et créances rattachées	0,00	0,00	0,00	0,00		0,00
27	Autres immobilisations financières	0,00	0,00	0,00	0,00		0,00
45	Opérations pour compte de tiers	34 404,00	0,00	0,00	0,00		34 404,00
<b>RECETTES</b>		<b>600 445,56</b>	<b>3 400,00</b>	<b>0,00</b>	<b>141 630,49</b>		<b>3 249 288,85</b>
10	Dotations, fonds divers et réserves	152 849,69	0,00	0,00	0,00		2 079 390,20
13	Subventions d'investissement	413 191,87	0,00	0,00	141 630,49		1 125 634,66
16	Emprunts et dettes assimilées	0,00	3 400,00	0,00	0,00		3 400,00
18	Cpte de liaison : affectation (BA,régie)	0,00	0,00	0,00	0,00		0,00
20	Immobilisations incorporelles (sauf 204)	0,00	0,00	0,00	0,00		0,00
204	Subventions d'équipement versées	0,00	0,00	0,00	0,00		0,00
21	Immobilisations corporelles	0,00	0,00	0,00	0,00		0,00
22	Immobilisations reçues en affectation	0,00	0,00	0,00	0,00		0,00
23	Immobilisations en cours (sauf 2324)	0,00	0,00	0,00	0,00		6 459,99
26	Participations et créances rattachées	0,00	0,00	0,00	0,00		0,00
27	Autres immobilisations financières	0,00	0,00	0,00	0,00		0,00
45	Opérations pour compte de tiers	34 404,00	0,00	0,00	0,00		34 404,00

<b>IV – ÉTATS ANNEXÉS</b>	<b>IV</b>
<b>PRESENTATION CROISEE, SECTION DE FONCTIONNEMENT – VUE D'ENSEMBLE</b>	<b>A2</b>

Chapitre nature	Libellé	01 Opérations non ventilables	0 Services généraux (hors 01 et Gestion des fonds européens)	0-5 Gestion des fonds européens	1 Sécurité	2 Enseign., formation prof., apprentissage	3 Cult., vie soc., jeun., sports, loisirs	4 Santé et action sociale (hors APA et RSA / Régularisation de RMI)	4-3 APA
<b>DEPENSES</b>		<b>273 621,32</b>	<b>1 449 775,89</b>	<b>0,00</b>	<b>594 075,55</b>	<b>1 662 210,76</b>	<b>1 051 265,14</b>	<b>339 476,76</b>	<b>0,00</b>
011	Charges à caractère général	-67 741,38	416 868,35	0,00	81 731,71	595 505,34	195 110,92	14 571,10	0,00
012	Charges de personnel et frais assimilés	0,00	851 310,30	0,00	467 647,04	1 032 337,95	856 154,22	239 349,66	0,00
014	Atténuations de produits	165 967,84	0,00	0,00	0,00	0,00	0,00	0,00	0,00
65	Autres charges de gestion courante	0,00	181 556,49	0,00	44 696,80	34 367,47	0,00	85 556,00	0,00
6586	Frais fonctionnement des groupes d'élus	0,00	0,00	0,00	0,00	0,00	0,00	0,00	0,00
66	Charges financières	95 180,93	0,00	0,00	0,00	0,00	0,00	0,00	0,00
67	Charges spécifiques	213,93	40,75	0,00	0,00	0,00	0,00	0,00	0,00
68	Dotations aux provisions, dépréciations	80 000,00	0,00	0,00	0,00	0,00	0,00	0,00	0,00
<b>RECETTES</b>		<b>6 918 581,82</b>	<b>132 256,21</b>	<b>0,00</b>	<b>3 871,18</b>	<b>321 797,47</b>	<b>436 149,37</b>	<b>373 119,19</b>	<b>0,00</b>
013	Atténuations de charges	0,00	10 647,18	0,00	0,00	489,16	0,00	0,00	0,00
70	Prod. services, domaine, ventes diverses	0,00	43 246,60	0,00	0,00	293 876,28	367 206,42	189 349,09	0,00
73	Impôts et taxes	959 061,00	0,00	0,00	0,00	0,00	0,00	0,00	0,00
731	Fiscalité locale	5 511 250,61	49 880,36	0,00	0,00	0,00	0,00	0,00	0,00
74	Dotations et participations	259 600,00	8 400,00	0,00	0,00	27 432,03	68 722,95	180 318,73	0,00
75	Autres produits de gestion courante	0,00	20 082,07	0,00	3 121,18	0,00	220,00	3 451,37	0,00
76	Produits financiers	35 581,76	0,00	0,00	0,00	0,00	0,00	0,00	0,00
77	Produits spécifiques	3 088,45	0,00	0,00	750,00	0,00	0,00	0,00	0,00
78	Reprises amort., dépréciations, prov.	150 000,00	0,00	0,00	0,00	0,00	0,00	0,00	0,00

<b>IV – ÉTATS ANNEXÉS</b>	<b>IV</b>
<b>PRESENTATION CROISEE, SECTION DE FONCTIONNEMENT – VUE D'ENSEMBLE (suite)</b>	<b>A2</b>

Chapitre nature	Libellé	4-4 RSA / Régularisation de RMI	5 Aménagement des territoires et habitat	6 Action économique	7 Environnement	8 Transports	9 Fonction en réserve	TOTAL
<b>DEPENSES</b>		<b>0,00</b>	<b>563 310,28</b>	<b>0,00</b>	<b>0,00</b>	<b>736 827,55</b>		<b>6 670 563,25</b>
011	Charges à caractère général	0,00	212 902,33	0,00	0,00	260 831,08		1 709 779,45
012	Charges de personnel et frais assimilés	0,00	150 300,80	0,00	0,00	475 996,47		4 073 096,44
014	Atténuations de produits	0,00	0,00	0,00	0,00	0,00		165 967,84
65	Autres charges de gestion courante	0,00	126 668,05	0,00	0,00	0,00		472 844,81
6586	Frais fonctionnement des groupes d'élus	0,00	0,00	0,00	0,00	0,00		0,00
66	Charges financières	0,00	0,00	0,00	0,00	0,00		95 180,93
67	Charges spécifiques	0,00	73 439,10	0,00	0,00	0,00		73 693,78
68	Dotations aux provisions, dépréciations	0,00	0,00	0,00	0,00	0,00		80 000,00
<b>RECETTES</b>		<b>0,00</b>	<b>48 549,67</b>	<b>170 499,84</b>	<b>2 471,60</b>	<b>18 820,00</b>		<b>8 426 116,35</b>
013	Atténuations de charges	0,00	0,00	0,00	0,00	0,00		11 136,34
70	Prod. services, domaine, ventes diverses	0,00	16 151,64	36 947,53	2 471,60	1 000,00		950 249,16
73	Impôts et taxes	0,00	0,00	0,00	0,00	0,00		959 061,00
731	Fiscalité locale	0,00	0,00	4 441,51	0,00	0,00		5 565 572,48
74	Dotations et participations	0,00	0,00	0,00	0,00	0,00		544 473,71
75	Autres produits de gestion courante	0,00	32 398,03	129 110,80	0,00	17 820,00		206 203,45
76	Produits financiers	0,00	0,00	0,00	0,00	0,00		35 581,76
77	Produits spécifiques	0,00	0,00	0,00	0,00	0,00		3 838,45
78	Reprises amort., dépréciations, prov.	0,00	0,00	0,00	0,00	0,00		150 000,00

<b>IV – ÉTATS ANNEXÉS</b>	<b>IV</b>
<b>PRÉSENTATION AGRÉGÉE DU BUDGET PRINCIPAL ET DES BUDGETS ANNEXES</b>	<b>A3</b>

**1 – BUDGET PRINCIPAL**

SECTION	Prévisions	Réalisations – mandats ou titres (1)	Restes à réaliser au 31/12	Crédits sans emploi
<b>INVESTISSEMENT</b>				
DEPENSES	6 246 272,08	4 728 462,10	1 319 598,72	198 211,26
RECETTES	6 246 272,08	4 719 400,72	686 523,27	840 348,09
<b>FONCTIONNEMENT</b>				
DEPENSES	8 533 200,00	7 296 280,92	0,00	1 236 919,08
RECETTES	8 533 200,00	9 212 400,68	0,00	-679 200,68

(1) Y compris les rattachements.

**2 – BUDGETS ANNEXES (autant de tableaux que de budget)**

(1) Y compris les rattachements.

**3 – PRESENTATION AGREGEE DU BUDGET PRINCIPAL ET DES BUDGETS ANNEXES (avant la neutralisation des flux réciproques)**

SECTION	Prévisions	Réalisations – mandats ou titres (1)	Restes à réaliser au 31/12	Crédits sans emploi
<b>INVESTISSEMENT</b>				
DEPENSES	6 246 272,08	4 728 462,10	1 319 598,72	198 211,26
RECETTES	6 246 272,08	4 719 400,72	686 523,27	840 348,09
<b>FONCTIONNEMENT</b>				
DEPENSES	8 533 200,00	7 296 280,92	0,00	1 236 919,08
RECETTES	8 533 200,00	9 212 400,68	0,00	-679 200,68

(1) Y compris les rattachements.

<b>IV – ÉTATS ANNEXÉS</b>	<b>IV</b>
<b>PRÉSENTATION AGRÉGÉE DU BUDGET PRINCIPAL ET DES BUDGETS ANNEXES</b>	<b>A3</b>

**4 – FLUX RECIPROQUES ENTRE LE BUDGET PRINCIPAL ET LES BUDGETS ANNEXES (cf. liste des principales opérations en annexe de l'instruction budgétaire et comptable) (1)**

SECTION	Prévisions	Réalisations – mandats ou titres (2)	Restes à réaliser au 31/12	Crédits sans emploi
<b>INVESTISSEMENT</b>				
DEPENSES	0,00	0,00	0,00	0,00
RECETTES	0,00	0,00	0,00	0,00
<b>FONCTIONNEMENT</b>				
DEPENSES	0,00	0,00	0,00	0,00
RECETTES	0,00	0,00	0,00	0,00

(1) La présentation de ce tableau des flux réciproques est facultative.

(2) Y compris les rattachements.

**5 – PRESENTATION CONSOLIDEE DU BUDGET PRINCIPAL ET DES BUDGETS ANNEXES (après la neutralisation des flux réciproques) (1)**

SECTION	Prévisions	Réalisations – mandats ou titres (2)	Restes à réaliser au 31/12	Crédits sans emploi
<b>INVESTISSEMENT</b>				
DEPENSES	6 246 272,08	4 728 462,10	1 319 598,72	198 211,26
RECETTES	6 246 272,08	4 719 400,72	686 523,27	840 348,09
<b>FONCTIONNEMENT</b>				
DEPENSES	8 533 200,00	7 296 280,92	0,00	1 236 919,08
RECETTES	8 533 200,00	9 212 400,68	0,00	-679 200,68
<b>TOTAL GENERAL DES DEPENSES</b>	<b>14 779 472,08</b>	<b>12 024 743,02</b>	<b>1 319 598,72</b>	<b>1 435 130,34</b>
<b>TOTAL GENERAL DES RECETTES</b>	<b>14 779 472,08</b>	<b>13 931 801,40</b>	<b>686 523,27</b>	<b>161 147,41</b>

(1) La présentation de ce tableau est obligatoire si celui des flux réciproques est produit.

(2) Y compris les rattachements.

<b>IV – ÉTATS ANNEXÉS</b>	<b>IV</b>
<b>B – ÉTATS ANNEXÉS PATRIMONIAUX – ETAT DE LA DETTE – DETAIL DES CREDITS DE TRESORERIE</b>	<b>B1.1</b>

**DETAIL DES CREDITS DE TRESORERIE (1)**

Nature (Pour chaque ligne, indiquer le numéro de contrat)	Date de la décision de réaliser la ligne de trésorerie (2)	Montant maximum autorisé au 01/01/N	Montant des tirages N	Montant des remboursements N		Encours restant dû au 31/12/N
				Intérêts (3)	Remboursement du tirage	
5191 Avances du Trésor						
5192 Avances de trésorerie						
51931 Lignes de trésorerie						
51932 Lignes de trésorerie liées à un emprunt						
5194 Billets de trésorerie						
5198 Autres crédits de trésorerie						
<b>519 Crédits de trésorerie (Total)</b>		<b>0,00</b>	<b>0,00</b>	<b>0,00</b>	<b>0,00</b>	<b>0,00</b>

(1) Circulaire n° NOR : INTB8900071C du 22/02/1989.

(2) Indiquer la date de la délibération de l'assemblée autorisant la ligne de trésorerie ou la date de la décision de l'ordonnateur de réaliser la ligne de trésorerie sur la base d'un montant maximum autorisé par l'organe délibérant (article M. 4221-5 du CGCT).

(3) Il s'agit des intérêts comptabilisés au compte 6615.

<b>IV – ÉTATS ANNEXÉS</b>	<b>IV</b>
<b>B – ÉTATS ANNEXÉS PATRIMONIAUX – ETAT DE LA DETTE – REPARTITION PAR NATURE DE DETTE</b>	<b>B1.2</b>

## REPARTITION PAR NATURE DE DETTE (hors 16449 et 166)

Nature (Pour chaque ligne, indiquer le numéro de contrat)	Emprunts et dettes à l'origine du contrat													
	Organisme prêteur ou chef de file	Date de signature	Date d'émission ou date de mobilisation (1)	Date du premier remboursement	Nominal (2)	Type de taux d'intérêt (3)	Index (4)	Taux initial		Devise	Périodicité des remboursements (6)	Profil d'amortissement (7)	Possibilité de remboursement anticipé O/N	Catégorie d'emprunt (8)
								Niveau de taux (5)	Taux actuariel					
<b>163 Emprunts obligataires (Total)</b>					0,00									
<b>164 Emprunts auprès des établissements financiers (Total)</b>					9 400 000,00									
1641 Emprunts en euros (total)					9 400 000,00									
00601418974	Société CREDIT AGRICOLE	31/07/2017		04/09/2018	800 000,00	F		1,450	1,450		A	C Amortissement constant	O	A-1
00603137506	Société CREDIT AGRICOLE	24/09/2021		24/12/2021	1 200 000,00	F		0,800	0,805		T	X Echéance constante	O	A-1
1237186	Société CDC	31/12/2012		01/01/2014	1 000 000,00	F		3,920	3,920		A	X Echéance constante	O	A-1
18381/5078480	Société CDC	30/12/2014		01/02/2016	200 000,00	V	LIVRET A	2,000	2,235		A	C Amortissement constant	O	A-1
2013.086/A1013265	Société CAISSE EPARGNE COTE AZUR	25/06/2013		25/12/2013	2 000 000,00	F		3,440	3,440		T	C Amortissement constant	O	A-1
5031177	Société CDC	27/12/2013		01/05/2014	1 000 000,00	R	LIVRET A	2,231	2,206		T	C Amortissement constant	O	A-1
MON278594EURO/297754	Société CAISSE FRANCAISE DE FINANCEMENT LOCAL	31/12/2012		01/02/2014	1 000 000,00	F		4,320	4,320		A	X Echéance constante	O	A-1
MON508284EUR	Société CAISSE FRANCAISE DE FINANCEMENT LOCAL	24/12/2015		01/05/2016	200 000,00	F		1,880	1,880		T	C Amortissement constant	O	A-1
MON542333EUR/0544241/001/1	Société CAISSE FRANCAISE DE FINANCEMENT LOCAL	19/04/2022		01/09/2022	2 000 000,00	F		1,660	1,671		T	C Amortissement constant	O	A-1
<b>1643 Emprunts en devises (total)</b>					0,00									
<b>16441 Emprunts assortis d'une option de tirage sur ligne de trésorerie (total)</b>					0,00									

Mairie de LA ROQUETTE SUR SIAGNE - Budget Principal - CFU - 2025

Nature (Pour chaque ligne, indiquer le numéro de contrat)	Emprunts et dettes à l'origine du contrat													
	Organisme prêteur ou chef de file	Date de signature	Date d'émission ou date de mobilisation (1)	Date du premier remboursement	Nominal (2)	Type de taux d'intérêt (3)	Index (4)	Taux initial		Devise	Périodicité des remboursements (6)	Profil d'amortissement (7)	Possibilité de remboursement anticipé O/N	Catégorie d'emprunt (8)
								Niveau de taux (5)	Taux actuariel					
165 Dépôts et cautionnements reçus (Total)					0,00									
167 Emprunts et dettes assortis de conditions particulières (Total)					0,00									
1675 Dettes afférentes aux marchés de travaux et de partenariat (total)					0,00									
1678 Autres emprunts et dettes (total)					0,00									
168 Emprunts et dettes assimilés (Total)					0,00									
1681 Autres emprunts (total)(9)					0,00									
1682 Bons à moyen terme négociables (total)					0,00									
1687 Autres dettes (total)					0,00									
<b>Total général</b>					<b>9 400 000,00</b>									

(1) Si un emprunt donne lieu à plusieurs mobilisations, indiquer la date de la première mobilisation.

(2) Nominal : montant emprunté à l'origine.

(3) Type de taux d'intérêt : F : fixe ; V : variable simple ; C : complexe ; R : préfixé (c'est-à-dire un taux variable qui n'est pas seulement défini comme la simple addition d'un taux usuel de référence et d'une marge exprimée en point de pourcentage).

(4) Mentionner le ou les types d'index (ex : Euribor 3 mois).

(5) Indiquer le niveau de taux à l'origine du contrat.

(6) Indiquer la périodicité des remboursements : A : annuelle, B : bimestrielle, T : trimestrielle, X autre.

(7) Indiquer C pour amortissement constant, P pour amortissement progressif, F pour *in fine*, X pour autres à préciser.

(8) Catégorie d'emprunt à l'origine. Exemple A-1 (cf. la classification des emprunts suivant la typologie de la circulaire IOCB1015077C du 25 juin 2010 sur les produits financiers offerts aux collectivités territoriales).

(9) Y compris les avances remboursables consenties au titre de l'article 25 de la loi n°2020-935 du 30 juillet 2020 de finances rectificative pour 2020, portant attribution des avances remboursables sur les recettes fiscales prévues aux articles 1594 A et 1595 du code général des impôts

<b>IV – ANNEXES</b>	<b>IV</b>
<b>B – ANNEXES PATRIMONIALES – ETAT DE LA DETTE – REPARTITION PAR NATURE DE DETTE</b>	<b>B1.2</b>

**B1.2 – REPARTITION PAR NATURE DE DETTE (hors 16449 et 166) (suite)**

Nature (Pour chaque ligne, indiquer le numéro de contrat)	Emprunts et dettes au 31/12/N											
	Couverture ? O/N (11)	Montant couvert	Catégorie d'emprunt après couverture éventuelle (12)	Capital restant dû au 31/12/N	Durée résiduelle (en années)	Taux d'intérêt			Annuité de l'exercice			ICNE de l'exercice
						Type de taux (13)	Index (14)	Niveau de taux d'intérêt au 31/12/N (15)	Capital	Charges d'intérêt (16)	Intérêts perçus (le cas échéant) (17)	
<b>163 Emprunts obligataires (Total)</b>		0,00		0,00					0,00	0,00	0,00	0,00
<b>164 Emprunts auprès des établissements financiers (Total)</b>		0,00		4 239 809,76					624 648,04	103 898,57	0,00	29 051,05
1641 Emprunts en euros (total)		0,00		4 239 809,76					624 648,04	103 898,57	0,00	29 051,05
00601418974		0,00	A-1	373 333,36	6,75	F		1,450	53 333,33	6 186,67	0,00	1 744,30
00603137506		0,00	A-1	874 475,51	10,75	F		0,805	77 591,70	7 384,14	0,00	116,60
1237186		0,00	A-1	248 577,95	2,08	F		3,920	76 688,26	12 750,44	0,00	9 717,19
18381/5078480		0,00	A-1	100 000,00	9,17	V	LIVRET A	2,235	10 000,00	4 400,00	0,00	3 107,22
2013.086/A1013265		0,00	A-1	366 666,83	2,75	F		3,440	133 333,32	15 480,00	0,00	175,19
5031177		0,00	A-1	419 753,04	8,42	V	LIVRET A	2,206	49 382,72	15 074,89	0,00	1 838,89
MON278594EURO/297754		0,00	A-1	253 669,56	2,17	F		4,320	77 652,07	14 313,09	0,00	10 014,87
MON508284EUR		0,00	A-1	70 000,13	5,17	F		1,880	13 333,32	1 472,67	0,00	215,68
MON542333EUR/0544241/001/1		0,00	A-1	1 533 333,38	11,50	F		1,671	133 333,32	26 836,67	0,00	2 121,11
1643 Emprunts en devises (total)		0,00		0,00					0,00	0,00	0,00	0,00
16441 Emprunts assortis d'une option de tirage sur ligne de trésorerie (total) (10)		0,00		0,00					0,00	0,00	0,00	0,00
<b>165 Dépôts et cautionnements reçus (Total)</b>		0,00		0,00					0,00	0,00	0,00	0,00
<b>167 Emprunts et dettes assortis de conditions particulières (Total)</b>		0,00		0,00					0,00	0,00	0,00	0,00
1671 Avances consolidées du Trésor (total)		0,00		0,00					0,00	0,00	0,00	0,00
1672 Emprunts sur comptes spéciaux (total)		0,00		0,00					0,00	0,00	0,00	0,00
1675 Dettes pour METP et PPP (total)		0,00		0,00					0,00	0,00	0,00	0,00
1676 Dettes envers locataires-acquéreurs (total)		0,00		0,00					0,00	0,00	0,00	0,00

Mairie de LA ROQUETTE SUR SIAGNE - Budget Principal - CFU - 2025

Nature (Pour chaque ligne, indiquer le numéro de contrat)	Emprunts et dettes au 31/12/N											
	Couverture ? O/N (11)	Montant couvert	Catégorie d'emprunt après couverture éventuelle (12)	Capital restant dû au 31/12/N	Durée résiduelle (en années)	Taux d'intérêt			Annuité de l'exercice			ICNE de l'exercice
						Type de taux (13)	Index (14)	Niveau de taux d'intérêt au 31/12/N (15)	Capital	Charges d'intérêt (16)	Intérêts perçus (le cas échéant) (17)	
1678 Autres emprunts et dettes (total)		0,00		0,00					0,00	0,00	0,00	0,00
<b>168 Emprunts et dettes assimilés (Total)</b>		<b>0,00</b>		<b>0,00</b>					<b>0,00</b>	<b>0,00</b>	<b>0,00</b>	<b>0,00</b>
1681 Autres emprunts (total)(10)		0,00		0,00					0,00	0,00	0,00	0,00
1682 Bons à moyen terme négociables (total)		0,00		0,00					0,00	0,00	0,00	0,00
1687 Autres dettes (total)		0,00		0,00					0,00	0,00	0,00	0,00
<b>Total général</b>		<b>0,00</b>		<b>4 239 809,76</b>					<b>624 648,04</b>	<b>103 898,57</b>	<b>0,00</b>	<b>29 051,05</b>

(10) S'agissant des emprunts assortis d'une ligne de trésorerie, il faut faire ressortir le remboursement du capital de la dette prévue pour l'exercice correspondant au véritable endettement.

(11) Si l'emprunt est soumis à couverture, il convient de compléter le tableau « détail des opérations de couverture ».

(12) Catégorie d'emprunt. Exemple A-1 (cf. la classification des emprunts suivant la typologie de la circulaire IOCB1015077C du 25 juin 2010 sur les produits financiers offerts aux collectivités territoriales).

(13) Type de taux d'intérêt après opérations de couverture : F : fixe ; V : variable simple ; C : complexe (c'est-à-dire un taux variable qui n'est pas seulement défini comme la simple addition d'un taux usuel de référence et d'une marge exprimée en point de pourcentage).

(14) Mentionner l'index en cours au 31/12/N après opérations de couverture.

(15) Taux après opérations de couverture éventuelles. Pour les emprunts à taux variable, indiquer le niveau moyen du taux constaté sur l'année.

(16) Il s'agit des intérêts dus au titre du contrat initial et comptabilisés à l'article 66111 « Intérêts réglés à l'échéance » (intérêts décaissés) et intérêts éventuels dus au titre du contrat d'échange éventuel et comptabilisés à l'article 668.

(17) Indiquer les intérêts éventuellement reçus au titre du contrat d'échange éventuel et comptabilisés au 768.

<b>IV – ÉTATS ANNEXÉS</b>	<b>IV</b>
<b>B – ÉTATS ANNEXÉS PATRIMONIAUX – ETAT DE LA DETTE – REPARTITION DES EMPRUNTS PAR STRUCTURE DE TAUX</b>	<b>B1.3</b>

**REPARTITION DES EMPRUNTS PAR STRUCTURE DE TAUX (HORS A1)**

Emprunts ventilés par structure de taux selon le risque le plus élevé (Pour chaque ligne, indiquer le numéro de contrat) (1)	Organisme prêteur ou chef de file	Nominal (2)	Capital restant dû au 31/12/N (3)	Type d'indices (4)	Durée du contrat	Dates des périodes bonifiées	Taux minimal (5)	Taux maximal (6)	Coût de sortie (7)	Taux maximal après couverture éventuelle (8)	Niveau du taux au 31/12/N (9)	Intérêts payés au cours de l'exercice (10)	Intérêts perçus au cours de l'exercice (le cas échéant) (11)	% par type de taux selon le capital restant dû
Echange de taux, taux variable simple plafonné (cap) ou encadré (tunnel) (A)														
<b>TOTAL (A)</b>		0,00	0,00						0,00			0,00	0,00	0,00
Barrière simple (B)														
<b>TOTAL (B)</b>		0,00	0,00						0,00			0,00	0,00	0,00
Option d'échange (C)														
<b>TOTAL (C)</b>		0,00	0,00						0,00			0,00	0,00	0,00
Multiplicateur jusqu'à 3 ou multiplicateur jusqu'à 5 capé (D)														
<b>TOTAL (D)</b>		0,00	0,00						0,00			0,00	0,00	0,00
Multiplicateur jusqu'à 5 (E)														
<b>TOTAL (E)</b>		0,00	0,00						0,00			0,00	0,00	0,00
Autres types de structures (F)														
<b>TOTAL (F)</b>		0,00	0,00						0,00			0,00	0,00	0,00
<b>TOTAL GENERAL</b>		<b>0,00</b>	<b>0,00</b>						<b>0,00</b>			<b>0,00</b>	<b>0,00</b>	<b>0,00</b>

(1) Répartir les emprunts selon le type de structure de taux (de A à F selon la classification de la charte de bonne conduite) en fonction du risque le plus élevé à courir sur toute la durée de vie du contrat de prêt et après opérations de couverture éventuelles.

(2) Nominal : montant emprunté à l'origine. En cas de couverture partielle d'un emprunt, indiquer séparément sur deux lignes la part du nominal couvert et la part non couverte.

(3) En cas de couverture partielle d'un emprunt, indiquer séparément sur deux lignes la part du capital restant dû couvert et la part non couverte.

(4) Indiquer la classification de l'indice sous-jacent suivant la typologie de la circulaire du 25 juin 2010 sur les produits financiers (de 1 à 6). 1 : Indice zone euro / 2 : Indices inflation française ou zone euro ou écart entre ces indices / 3 : Ecart indice zone euro / 4 : Indices hors zone euro ou écart d'indices dont l'un est hors zone euro / 5 : écarts d'indices hors zone euro / 6 : autres indices.

(5) Taux hors opération de couverture. Indiquer le montant, l'index ou la formule correspondant au taux minimal du contrat de prêt sur toute la durée du contrat.

(6) Taux hors opération de couverture. Indiquer le montant, l'index ou la formule correspondant au taux maximal du contrat de prêt sur toute la durée du contrat.

(7) Coût de sortie : indiquer le montant de l'indemnité contractuelle de remboursement définitif de l'emprunt au 31/12/N ou le cas échéant, à la prochaine date d'échéance.

(8) Montant, index ou formule.

(9) Indiquer le niveau de taux après opérations de couverture éventuelles. Pour les emprunts à taux variables, indiquer le niveau moyen du taux constaté sur l'année.

(10) Indiquer les intérêts dus au titre du contrat initial et comptabilisés à l'article 66111 et des intérêts éventuels dus au titre du contrat d'échange et comptabilisés à l'article 668.

(11) Indiquer les intérêts reçus au titre du contrat d'échange et comptabilisés au 768.

<b>IV – ÉTATS ANNEXÉS</b>	<b>IV</b>
<b>B – ÉTATS ANNEXÉS PATRIMONIAUX – ETAT DE LA DETTE – TYPOLOGIE DE LA REPARTITION DE L'ENCOURS</b>	<b>B1.4</b>

**TYPLOGIE DE LA REPARTITION DE L'ENCOURS (1)**

Indices sous-jacents		(1) Indices zone euro	(2) Indices inflation française ou zone euro ou écart entre ces indices	(3) Ecart d'indices zone euro	(4) Indices hors zone euro et écarts d'indices dont l'un est un indice hors zone euro	(5) Ecart d'indices hors zone euro	(6) Autres indices
<b>Structure</b>							
<b>(A) Taux fixe simple. Taux variable simple. Echange de taux fixe contre taux variable ou inversement. Echange de taux structuré contre taux variable ou taux fixe (sens unique). Taux variable simple plafonné (cap) ou encadré (tunnel)</b>	Nombre de produits	9	0	0	0	0	
	% de l'encours	100,01	0,00	0,00	0,00	0,00	
	Montant en euros	4 239 809,76	0,00	0,00	0,00	0,00	
<b>(B) Barrière simple. Pas d'effet de levier</b>	Nombre de produits	0	0	0	0	0	
	% de l'encours	0,00	0,00	0,00	0,00	0,00	
	Montant en euros	0,00	0,00	0,00	0,00	0,00	
<b>(C) Option d'échange (swaption)</b>	Nombre de produits	0	0	0	0	0	
	% de l'encours	0,00	0,00	0,00	0,00	0,00	
	Montant en euros	0,00	0,00	0,00	0,00	0,00	
<b>(D) Multiplicateur jusqu'à 3 ; multiplicateur jusqu'à 5 capé</b>	Nombre de produits	0	0	0	0	0	
	% de l'encours	0,00	0,00	0,00	0,00	0,00	
	Montant en euros	0,00	0,00	0,00	0,00	0,00	
<b>(E) Multiplicateur jusqu'à 5</b>	Nombre de produits	0	0	0	0	0	
	% de l'encours	0,00	0,00	0,00	0,00	0,00	
	Montant en euros	0,00	0,00	0,00	0,00	0,00	
<b>(F) Autres types de structures</b>	Nombre de produits						0
	% de l'encours						0,00
	Montant en euros						0,00

(1) Cette annexe retrace le stock de dette au 31/12/N après opérations de couverture éventuelles.

<b>IV – ÉTATS ANNEXÉS</b>	<b>IV</b>
<b>B – ÉTATS ANNEXÉS PATRIMONIAUX – ETAT DE LA DETTE – DETAIL DES OPERATIONS DE COUVERTURE</b>	<b>B1.5</b>

### DETAIL DES OPERATIONS DE COUVERTURE (1)

Instruments de couverture (Pour chaque ligne, indiquer le numéro de contrat)	Emprunt couvert			Instrument de couverture									
	Référence de l'emprunt couvert	Capital restant dû au 31/12/N	Date de fin du contrat	Organisme co-contractant	Type de couverture (3)	Nature de la couverture (change ou taux)	Notionnel de l'instrument de couverture	Date de début du contrat	Date de fin du contrat	Périodicité de règlement des intérêts (4)	Montant des commissions diverses	Primes éventuelles	
												Primes payées pour l'achat d'option	Primes reçues pour la vente d'option
<b>Taux fixe (total)</b>		0,00					0,00				0,00	0,00	0,00
<b>Taux variable simple (total)</b>		0,00					0,00				0,00	0,00	0,00
<b>Taux complexe (total) (2)</b>		0,00					0,00				0,00	0,00	0,00
<b>Total</b>		0,00					0,00				0,00	0,00	0,00

(1) Si un instrument couvre plusieurs emprunts, distinguer une ligne par emprunt couvert.

(2) Il s'agit d'un taux variable qui n'est pas défini comme la simple addition d'un taux usuel de référence et d'une marge exprimée en point de pourcentage.

(3) Indiquer s'il s'agit d'un *swap*, d'une option (*cap, floor, tunnel, swaption*).

(4) Indiquer la périodicité de règlement des intérêts : A : annuelle, M : mensuelle, B : bimestrielle, S : semestrielle, T : trimestrielle, X : autre.

<b>IV – ÉTATS ANNEXÉS</b>	<b>IV</b>
<b>B – ÉTATS ANNEXÉS PATRIMONIAUX – ETAT DE LA DETTE – DETAIL DES OPERATIONS DE COUVERTURE</b>	<b>B1.5</b>

**B1.5 – DETAIL DES OPERATIONS DE COUVERTURE (1) (suite)**

Instruments de couverture (Pour chaque ligne, indiquer le numéro de contrat)	Référence de l'emprunt couvert	Effet de l'instrument de couverture							
		Taux payé		Taux reçu (7)		Charges et produits constatés depuis l'origine du contrat		Catégorie d'emprunt (8)	
		Index (5)	Niveau de taux (6)	Index	Niveau de taux	Charges c/668	Produits c/768	Avant opération de couverture	Après opération de couverture
<b>Taux fixe (total)</b>						0,00	0,00		
<b>Taux variable simple (total)</b>						0,00	0,00		
<b>Taux complexe (total) (2)</b>						0,00	0,00		
<b>Total</b>						0,00	0,00		

(5) Indiquer l'index utilisé ou la formule de taux.

(6) Pour les emprunts à taux variable, indiquer le niveau moyen du taux constaté sur l'année.

(7) A compléter si l'instrument de couverture est un *swap*.

(8) Catégorie d'emprunt. Exemple A-1 (cf. la classification des emprunts suivant la typologie de la circulaire IOCB1015077C du 25 juin 2010 sur les produits financiers offerts aux collectivités territoriales).

<b>IV – ÉTATS ANNEXÉS</b>	<b>IV</b>
<b>B – ÉTATS ANNEXÉS PATRIMONIAUX – ETAT DE LA DETTE – REMBOURSEMENT ANTICIPE D'UN EMPRUNT AVEC REFINANCEMENT</b>	<b>B1.6</b>

### REMBOURSEMENT ANTICIPE D'UN EMPRUNT AVEC REFINANCEMENT (1)

Emprunts (2) (Pour chaque ligne, indiquer le numéro de contrat)	Année de mobilisation et profil d'amort. de l'emprunt		Date du refinancement	Organisme prêteur ou chef de file	Capital restant dû	Capital réaménagé	Durée résiduelle	Périodicité des remboursements (6)	Caractéristiques du taux			Coût de sortie (10)		Annuité de l'exercice		ICNE de l'exercice
	Année	Profil (5)							Type de taux (7)	Index (8)	Niveau de taux (9)	Type (11)	Montant (12)	Intérêts (13)	Capital	
<b>Total des dépenses au c/ 166 Refinancement de dette (3)</b>					0,00	0,00						0,00	0,00	0,00	0,00	
<b>Total des recettes au c/ 166 Refinancement de dette (4)</b>					0,00	0,00							0,00	0,00	0,00	

(1) Les opérations de refinancement de dette consistent en un remboursement d'un emprunt auprès d'un établissement de crédit suivi de la souscription d'un nouvel emprunt. Pour cette raison, les dépenses et les recettes du c/166 sont équilibrées.

(2) Pour les emprunts de refinancement, indiquer le nouveau numéro de contrat suivi, entre parenthèses, de la référence de l'emprunt quitté.

(3) Il s'agit de retracer les caractéristiques avant réaménagement des emprunts ayant fait l'objet d'un remboursement anticipé avec refinancement.

(4) Il s'agit de retracer les caractéristiques après réaménagement des emprunts de refinancement.

(5) Indiquer C pour amortissement constant, P pour amortissement progressif, F pour *in fine*, X pour autres à préciser.

(6) Indiquer la périodicité des remboursements : A : annuelle ; T : trimestrielle ; M : mensuelle, B : bimestrielle, S : semestrielle, X autre.

(7) Type de taux d'intérêt : F : fixe ; V : variable simple ; C : complexe (c'est-à-dire un taux variable qui n'est pas seulement défini comme la simple addition d'un taux usuel de référence et d'une marge exprimée en point de pourcentage).

(8) Indiquer le type d'index (ex : Euribor 3 mois).

(9) Taux après opérations de couverture éventuelles. Pour un emprunt à taux variable, indiquer le niveau du taux constaté à la date du refinancement.

(10) Il s'agit de retracer les caractéristiques de l'indemnité de remboursement anticipé due relative à l'emprunt quitté.

(11) Indiquer A pour autofinancement, C pour capitalisation, T pour intégration dans le taux du nouvel emprunt, D pour allongement de durée.

(12) Indiquer le coût de sortie uniquement en cas d'autofinancement et de capitalisation.

(13) Il s'agit des intérêts dus au titre du contrat initial et comptabilisés à l'article 66111 « Intérêts réglés à l'échéance » (intérêts décaissés) et intérêts éventuels dus au titre du contrat d'échange éventuel et comptabilisés à l'article 668.

<b>IV – ÉTATS ANNEXÉS</b>	<b>IV</b>
<b>B – ÉTATS ANNEXÉS PATRIMONIAUX – ETAT DE LA DETTE – EMPRUNTS RENEGOCIES AU COURS DE L'ANNEE N</b>	<b>B1.7</b>

**EMPRUNTS RENEGOCIES AU COURS DE L'ANNEE N (1)**

N° du contrat d'emprunt	Date de souscription du contrat initial	Date de renégociation	Organisme prêteur	Durée résiduelle en années		Taux (2)						Nominal		Profil d'amortissement et périodicité de remboursement (6)		Capital restant dû au 31/12/N	ICNE de l'exercice	Annuité payée dans l'exercice (s'il y a lieu)	
				Con- trat initial	Con- trat rené- gocié	Contrat initial			Contrat renégocié			Contrat initial	Contrat renégocié (5)	Contrat initial	Contrat renégocié			Intérêts	Capital
						Type de taux (3)	Index (4)	Taux act.	Type de taux (3)	Index (4)	Taux act.								
Total												0,00	0,00			0,00	0,00	0,00	0,00

(1) Inscrire les emprunts renégociés au cours de l'exercice N.

(2) Taux à la date de renégociation.

(3) Indiquer : F : fixe ; V : variable simple ; C : complexe (c'est-à-dire un taux variable qui n'est pas seulement défini comme la simple addition d'un taux usuel de référence et d'une marge exprimée en point de pourcentage).

(4) Indiquer la nature de l'index retenu (exemple : Euribor 3 mois).

(5) Nominal à la date de renégociation.

(6) Faire figurer 2 lettres : - Pour le profil d'amortissement, indiquer : C pour amortissement constant, P pour amortissement progressif, F pour *in fine*, X pour autres.

- Pour la périodicité de remboursement, indiquer A : annuelle ; T : trimestrielle ; M : mensuelle, B : bimestrielle, S : semestrielle, X autre.

<b>IV – ÉTATS ANNEXÉS</b>	<b>IV</b>
<b>B – ÉTATS ANNEXÉS PATRIMONIAUX – ETAT DE LA DETTE – DETTE POUR FINANCER L'EMPRUNT D'UN AUTRE ORGANISME</b>	<b>B1.8</b>

**DETTE POUR FINANCER L'EMPRUNT D'UN AUTRE ORGANISME (1)**

REPARTITION PAR PRÊTEUR	Dettes en capital à l'origine (2)	Dettes en capital au 31/12/N	Annuité payée au cours de l'exercice	Dont	
				Intérêts (3)	Capital
TOTAL	0,00	0,00	0,00	0,00	0,00
<u>Après des organismes de droit privé</u>	0,00	0,00	0,00	0,00	0,00
<u>Après des organismes de droit public</u>	0,00	0,00	0,00	0,00	0,00
<u>Dettes provenant d'émissions obligataires (ex : émissions publiques ou privées)</u>	0,00	0,00	0,00	0,00	0,00

(1) Il s'agit des cas où une collectivité ou un établissement public accepte de prendre en charge l'emprunt au profit d'un autre organisme sans qu'il y ait pour autant transfert du contrat.

(2) La dette en capital à l'origine correspond à la part de dette prise en charge par la collectivité.

(3) Il s'agit des intérêts dus au titre du contrat initial et comptabilisés à l'article 66111 et des intérêts éventuels dus au titre du contrat d'échange et comptabilisés à l'article 668.

<b>IV – ÉTATS ANNEXÉS</b>	<b>IV</b>
<b>B – ÉTATS ANNEXÉS PATRIMONIAUX – ETAT DE LA DETTE – AUTRES DETTES</b>	<b>B1.9</b>

**AUTRES DETTES**

(Issues des engagements juridiques pris autres que ceux destinés à financer la prise en charge d'un emprunt)

LIBELLES	Montant initial de la dette	Dépenses de l'exercice	Dettes restantes
----------	-----------------------------	------------------------	------------------

<b>IV – ÉTATS ANNEXÉS</b>	<b>IV</b>
<b>B – ÉTATS ANNEXÉS PATRIMONIAUX – METHODES UTILISEES POUR LES AMORTISSEMENTS</b>	<b>B2</b>

## METHODES UTILISEES POUR LES AMORTISSEMENTS

Procédure d'amortissement (linéaire, dégressif, variable)	CHOIX DE L'ASSEMBLEE	Durée (en années)	Délibération du
	<b>Biens de faible valeur</b> - Seuil unitaire en deçà duquel les immobilisations de peu de valeur s'amortissent sur un an : 1000.00 €		23-11-2022
	<b>Catégories de biens amortis</b>		
L	202 Frais d'études, d'élaborations, de modifications, de révisio	5	23/11/2022
L	2031 Frais d'études	5	23/11/2022
L	2033 Frais d'insertion	5	23/11/2022
L	204111 Subvention d'équipement versées - Biens mobiliers, Maté	5	23/11/2022
L	204112 Subvention d'équipement versées - Bâtiments et installati	30	23/11/2022
L	204113 Subvention d'équipement versées - Projets d'infrastr	40	23/11/2022
L	204121 Subvention d'équipement versées - Biens mobiliers, Maté	5	23/11/2022
L	204122 Subvention d'équipement versées - Bâtiments et installati	30	23/11/2022
L	204123 Subvention d'équipement versées - Projets d'infrastr	40	23/11/2022
L	204131 Subvention d'équipement versées - Biens mobiliers, Maté	5	23/11/2022
L	204132 Subvention d'équipement versées - Bâtiments et installati	30	23/11/2022
L	204133 Subvention d'équipement versées - Projets d'infrastr	40	23/11/2022
L	2041411 Subvention d'équipement versées - Biens mobiliers, Maté	5	23/11/2022
L	2041412 Subvention d'équipement versées - Bâtiments et installat	30	23/11/2022
L	2041413 Subvention d'équipement versées - Projets d'infrastr	40	23/11/2022
L	2041481 Subvention d'équipement versées - Biens mobiliers, Maté	5	23/11/2022
L	2041482 Subvention d'équipement versées - Bâtiments et installat	30	23/11/2022
L	2041483 Subvention d'équipement versées - Projets d'infrastr	40	23/11/2022
L	2041511 Subvention d'équipement versées - Biens mobiliers, Maté	5	23/11/2022
L	2041512 Subvention d'équipement versées - Bâtiments et installat	30	23/11/2022
L	2041513 Subvention d'équipement versées - Projets d'infrastr	40	23/11/2022
L	20415311 Subvention d'équipement versées - Biens mobiliers, Maté	5	23/11/2022
L	20415312 Subvention d'équipement versées - Bâtiments et installa	30	23/11/2022
L	20415313 Subvention d'équipement versées - Projets d'infrastr	40	23/11/2022
L	20415321 Subvention d'équipement versées - Biens mobiliers, Maté	5	23/11/2022
L	20415322 Subvention d'équipement versées - Bâtiments et installa	30	23/11/2022
L	20415323 Subvention d'équipement versées - Projets d'infrastr	40	23/11/2022
L	20415331 Subvention d'équipement versées - Biens mobiliers, Maté	5	23/11/2022
L	20415332 Subvention d'équipement versées - Bâtiments et installa	30	23/11/2022
L	20415333 Subvention d'équipement versées - Projets d'infrastr	40	23/11/2022
L	20415341 Subvention d'équipement versées - Biens mobiliers, Maté	5	23/11/2022

Procédure d'amortissement (linéaire, dégressif, variable)	CHOIX DE L'ASSEMBLEE		Délibération du
L	20415342 Subvention d'équipement versées - Bâtiments et installa	30	23/11/2022
L	20415343 Subvention d'équipement versées - Projets d'infrast	40	23/11/2022
L	2041581 Subvention d'équipement versées - Biens mobiliers, Maté	5	23/11/2022
L	2041582 Subvention d'équipement versées - Bâtiments et installa	30	23/11/2022
L	2041583 Subvention d'équipement versées - Projets d'infrast	40	23/11/2022
L	204181 Subvention d'équipement versées - Biens mobiliers, Maté	5	23/11/2022
L	204182 Subvention d'équipement versées - Bâtiments et installa	30	23/11/2022
L	204183 Subvention d'équipement versées - Projets d'infrast	40	23/11/2022
L	20421 Subvention d'équipement versées - Biens mobiliers, Maté	5	23/11/2022
L	20422 Subvention d'équipement versées - Bâtiments et installa	30	23/11/2022
L	20423 Subvention d'équipement versées - Projets d'infrast	40	23/11/2022
L	20431 Subvention d'équipement versées - Biens mobiliers, Maté	5	23/11/2022
L	20432 Subvention d'équipement versées - Bâtiments et installa	30	23/11/2022
L	20433 Subvention d'équipement versées - Projets d'infrast	40	23/11/2022
L	204411 Subvention d'équipement versées - Biens mobiliers, Maté	5	23/11/2022
L	204412 Subvention d'équipement versées - Bâtiments et installa	30	23/11/2022
L	204413 Subvention d'équipement versées - Projets d'infrast	40	23/11/2022
L	204421 Subvention d'équipement versées - Biens mobiliers, Maté	5	23/11/2022
L	204422 Subvention d'équipement versées - Bâtiments et installa	30	23/11/2022
L	204423 Subvention d'équipement versées - Projets d'infrast	40	23/11/2022
L	2051 Concessions et droits similaires	2	23/11/2022
L	2088 Autres immobilisations incorporelles	10	23/11/2022
L	2121 Plantations d'arbres et d'arbustes	15	23/11/2022
L	2128 Autres agencements et aménagements de terrains	15	23/11/2022
L	21321 Constructions immeuble de rapports	50	23/11/2022
L	2135 Inst. générales, agencem, aménagem des constructions	50	23/11/2022
L	2152 Installations de voirie	10	23/11/2022
L	21568 Autre matériel et outillage d'incendie & de défense civile	10	23/11/2022
L	215738 Autre matériel et outillage de voirie	10	23/11/2022
L	2158 Autres installations, matériel et outillage techniques	10	23/11/2022
L	2181 Installations générales agencement et aménagements divers	10	23/11/2022
L	21828 Autres matériels de transport	8	23/11/2022
L	21831 Matériel informatique scolaire	5	23/11/2022
L	21838 Autre matériel informatique	5	23/11/2022
L	21841 Matériel de bureau et mobilier scolaire	10	23/11/2022
L	21848 Autre matériel de bureau et mobilier	10	23/11/2022
L	2188 Autres immobilisations corporelles	10	23/11/2022

<b>IV – ÉTATS ANNEXÉS</b>	<b>IV</b>
<b>B – ÉTATS ANNEXÉS PATRIMONIAUX – ETAT DES PROVISIONS CONSTITUEES</b>	<b>B3</b>

## PROVISIONS CONSTITUEES AU 31/12/N

Nature de la provision	Date de constitution de la provision	Montant des provisions constituées au 01/01/N A	Montant total des provisions de l'exercice (1) B	Montant des reprises de l'exercice C	Montant des provisions constituées au 31/12/N D = A + B - C
<b>PROVISIONS SEMI-BUDGETAIRES (2)</b>					
Provisions pour risques et charges (3)		150 000,00	0,00	150 000,00	0,00
Provisions pour litiges		0,00	0,00	0,00	0,00
Provisions pour pertes de change		0,00	0,00	0,00	0,00
Provisions pour gros entretiens ou grandes révisions		0,00	0,00	0,00	0,00
Provisions pour garanties d'emprunt		0,00	0,00	0,00	0,00
Autres provisions pour risques		150 000,00	0,00	150 000,00	0,00
Provision pour risque et charge de fonctionnement	28/03/2024	150 000,00	0,00	150 000,00	0,00
Dépréciations (3)		95 250,00	80 000,00	0,00	175 250,00
- des immobilisations		0,00	0,00	0,00	0,00
- des stocks et encours		0,00	0,00	0,00	0,00
- des comptes de tiers		95 250,00	80 000,00	0,00	175 250,00
Provision pour dépréciation compte de tiers	30/03/2023	45 250,00	0,00	0,00	45 250,00
Provision pour dépréciation compte de tiers	28/03/2024	50 000,00	0,00	0,00	50 000,00
Provision pour dépréciation compte de tiers	20/03/2025	0,00	80 000,00	0,00	80 000,00
- des comptes financiers		0,00	0,00	0,00	0,00
<b>Total des provisions semi-budgétaires</b>		<b>245 250,00</b>	<b>80 000,00</b>	<b>150 000,00</b>	<b>175 250,00</b>
<b>PROVISIONS BUDGETAIRES (2)</b>					
Provisions pour risques et charges (3)		0,00	0,00	0,00	0,00
Provisions pour litiges		0,00	0,00	0,00	0,00
Provisions pour pertes de change		0,00	0,00	0,00	0,00
Provisions pour gros entretiens ou grandes révisions		0,00	0,00	0,00	0,00
Provisions pour garanties d'emprunt		0,00	0,00	0,00	0,00
Autres provisions pour risques		0,00	0,00	0,00	0,00
Dépréciations (3)		0,00	0,00	0,00	0,00
- des immobilisations		0,00	0,00	0,00	0,00

Nature de la provision	Date de constitution de la provision	Montant des provisions constituées au 01/01/N A	Montant total des provisions de l'exercice (1) B	Montant des reprises de l'exercice C	Montant des provisions constituées au 31/12/N D = A + B - C
- des stocks et encours		0,00	0,00	0,00	0,00
- des comptes de tiers		0,00	0,00	0,00	0,00
- des comptes financiers		0,00	0,00	0,00	0,00
<b>Total des provisions budgétaires</b>		<b>0,00</b>	<b>0,00</b>	<b>0,00</b>	<b>0,00</b>
<b>TOTAL PROVISIONS</b>		<b>245 250,00</b>	<b>80 000,00</b>	<b>150 000,00</b>	<b>175 250,00</b>

(1) Provision nouvelle ou abondement d'une provision déjà constituée.

(2) A renseigner selon que la collectivité applique le régime des provisions semi-budgétaires ou budgétaires, conformément aux dispositions législatives et réglementaires afférentes.

(3) Indiquer l'objet de la provision (exemples : provision pour litiges au titre du procès, provisions pour dépréciation des immobilisations de l'équipement).

<b>IV – ÉTATS ANNEXÉS</b>	<b>IV</b>
<b>B – ÉTATS ANNEXÉS PATRIMONIAUX – ETAT DES CHARGES TRANSFEREES</b>	<b>B4</b>

## ETAT DES CHARGES TRANSFEREES

Exercice	Nature de la dépense transférée	Durée de l'étalement (en mois)	Date de la délibération	Montant de la dépense transférée au compte 481 (I)	Montant amorti au titre des exercices précédents (II)	Montant de la dotation aux amortissements de l'exercice (c/6812) (III)	Solde (1)
<b>TOTAL</b>				0,00	0,00	0,00	0,00

(1) Correspond au montant de la charge restant à amortir = I – (II + III).

Exercice	Nature de la dépense transférée	Durée de l'étalement (en mois)	Date de la délibération	Montant de la dépense transférée au compte 481 (I)	Montant amorti au titre des exercices précédents (II)	Montant de la dotation aux amortissements de l'exercice (c/6862) (III)	Solde (1)
<b>TOTAL</b>				0,00	0,00	0,00	0,00

(1) Correspond au montant de la charge restant à amortir = I – (II + III).

<b>IV – ÉTATS ANNEXÉS</b>	<b>IV</b>
<b>B – ÉTATS ANNEXÉS PATRIMONIAUX – DETAIL DES OPERATIONS POUR COMPTE DE TIERS</b>	<b>B5</b>

## CHAPITRE D'OPERATIONS POUR COMPTE DE TIERS (Détail) (1)

<b>N° opération : 45801</b>		<b>Intitulé de l'opération : GESTION DOJO ET SALLE DE DANSE</b>				<b>Date de la délibération : 20/03/2014</b>	
	Cumul des réalisations avant l'exercice	Sur l'exercice				Cumul des réalisations au 31/12/N	
		Crédits ouverts (BP + DM + RAR N-1)	Réalisations	Restes à réaliser	Crédits sans emploi		
<b>DEPENSES (a)</b>	<b>48 876,80</b>	<b>0,00</b>	<b>0,00</b>	<b>0,00</b>	<b>0,00</b>	<b>48 876,80</b>	
458101 Dépenses nouvelles (2)	48 876,80	0,00	0,00	0,00	0,00	48 876,80	
040 Travaux réalisés par le personnel du mandataire (contrepartie 791)	0,00	0,00	0,00	0,00	0,00	0,00	
041 Opérations d'ordre à l'intérieur de la section	0,00	0,00	0,00	0,00	0,00	0,00	
Annulations sur dépenses (c) (3)	0,00	0,00	0,00	0,00	0,00	0,00	
<b>Dépenses nettes (a – c)</b>	<b>48 876,80</b>	<b>0,00</b>	<b>0,00</b>	<b>0,00</b>	<b>0,00</b>	<b>48 876,80</b>	
<b>RECETTES (b)</b>	<b>48 876,80</b>	<b>0,00</b>	<b>0,00</b>	<b>0,00</b>	<b>0,00</b>	<b>48 876,80</b>	
Financement par le mandant et par d'autres tiers (4)	0,00	0,00	0,00	0,00	0,00	0,00	
040 Financement par le mandataire (contrepartie 6742)	48 876,80	0,00	0,00	0,00	0,00	48 876,80	
041 Financement par emprunt à la charge du tiers (contrepartie 2763)	0,00	0,00	0,00	0,00	0,00	0,00	
Annulations sur recettes (d) (3)	0,00	0,00	0,00	0,00	0,00	0,00	
<b>Recettes nettes (b - d)</b>	<b>48 876,80</b>	<b>0,00</b>	<b>0,00</b>	<b>0,00</b>	<b>0,00</b>	<b>48 876,80</b>	

<b>N° opération : 45802</b>		<b>Intitulé de l'opération : MISE EN ACCESSIBILITE DES DEUX ARRETS DE BUS SILLAGES - GIRATOIRE BASTIDES</b>				<b>Date de la délibération : 02/03/2023</b>	
	Cumul des réalisations avant l'exercice	Sur l'exercice				Cumul des réalisations au 31/12/N	
		Crédits ouverts (BP + DM + RAR N-1)	Réalisations	Restes à réaliser	Crédits sans emploi		
<b>DEPENSES (a)</b>	<b>11 143,20</b>	<b>0,00</b>	<b>0,00</b>	<b>0,00</b>	<b>0,00</b>	<b>11 143,20</b>	
458102 Dépenses nouvelles (2)	11 143,20	0,00	0,00	0,00	0,00	11 143,20	
040 Travaux réalisés par le personnel du mandataire (contrepartie 791)	0,00	0,00	0,00	0,00	0,00	0,00	
041 Opérations d'ordre à l'intérieur de la section	0,00	0,00	0,00	0,00	0,00	0,00	
Annulations sur dépenses (c) (3)	0,00	0,00	0,00	0,00	0,00	0,00	
<b>Dépenses nettes (a – c)</b>	<b>11 143,20</b>	<b>0,00</b>	<b>0,00</b>	<b>0,00</b>	<b>0,00</b>	<b>11 143,20</b>	
<b>RECETTES (b)</b>	<b>11 143,20</b>	<b>0,00</b>	<b>0,00</b>	<b>0,00</b>	<b>0,00</b>	<b>11 143,20</b>	
458202 Financement par le mandant et par d'autres tiers (4)	11 143,20	0,00	0,00	0,00	0,00	11 143,20	
040 Financement par le mandataire (contrepartie 6742)	0,00	0,00	0,00	0,00	0,00	0,00	
041 Financement par emprunt à la charge du tiers (contrepartie 2763)	0,00	0,00	0,00	0,00	0,00	0,00	

N° opération : 45802		Intitulé de l'opération : MISE EN ACCESSIBILITE DES DEUX ARRETS DE BUS SILLAGES - GIRATOIRE BASTIDES				Date de la délibération : 02/03/2023
	Cumul des réalisations avant l'exercice	Sur l'exercice				Cumul des réalisations au 31/12/N
		Crédits ouverts (BP + DM + RAR N-1)	Réalisations	Restes à réaliser	Crédits sans emploi	
Annulations sur recettes (d) (3)	0,00	0,00	0,00	0,00	0,00	0,00
<b>Recettes nettes (b - d)</b>	<b>11 143,20</b>	<b>0,00</b>	<b>0,00</b>	<b>0,00</b>	<b>0,00</b>	<b>11 143,20</b>

N° opération : 45803		Intitulé de l'opération : RESEAUX D EAUX PLUVIALES ET D EAUX USEES - IMPASSE DU MOULIN				Date de la délibération : 01/12/2022
	Cumul des réalisations avant l'exercice	Sur l'exercice				Cumul des réalisations au 31/12/N
		Crédits ouverts (BP + DM + RAR N-1)	Réalisations	Restes à réaliser	Crédits sans emploi	
<b>DEPENSES (a)</b>	<b>96 858,00</b>	<b>0,00</b>	<b>0,00</b>	<b>0,00</b>	<b>0,00</b>	<b>96 858,00</b>
<b>458103</b> Dépenses nouvelles (2)	96 858,00	0,00	0,00	0,00	0,00	96 858,00
<i>040 Travaux réalisés par le personnel du mandataire (contrepartie 791)</i>	0,00	0,00	0,00	0,00	0,00	0,00
<i>041 Opérations d'ordre à l'intérieur de la section</i>	0,00	0,00	0,00	0,00	0,00	0,00
Annulations sur dépenses (c) (3)	0,00	0,00	0,00	0,00	0,00	0,00
<b>Dépenses nettes (a - c)</b>	<b>96 858,00</b>	<b>0,00</b>	<b>0,00</b>	<b>0,00</b>	<b>0,00</b>	<b>96 858,00</b>
<b>RECETTES (b)</b>	<b>96 858,00</b>	<b>0,00</b>	<b>0,00</b>	<b>0,00</b>	<b>0,00</b>	<b>96 858,00</b>
<b>458203</b> Financement par le mandant et par d'autres tiers (4)	96 858,00	0,00	0,00	0,00	0,00	96 858,00
<i>040 Financement par le mandataire (contrepartie 6742)</i>	0,00	0,00	0,00	0,00	0,00	0,00
<i>041 Financement par emprunt à la charge du tiers (contrepartie 2763)</i>	0,00	0,00	0,00	0,00	0,00	0,00
Annulations sur recettes (d) (3)	0,00	0,00	0,00	0,00	0,00	0,00
<b>Recettes nettes (b - d)</b>	<b>96 858,00</b>	<b>0,00</b>	<b>0,00</b>	<b>0,00</b>	<b>0,00</b>	<b>96 858,00</b>

N° opération : 45804		Intitulé de l'opération : RESEAUX D EAUX PLUVIALES - GIRATOIRE LE PANORAMIC				Date de la délibération : 04/10/2023
	Cumul des réalisations avant l'exercice	Sur l'exercice				Cumul des réalisations au 31/12/N
		Crédits ouverts (BP + DM + RAR N-1)	Réalisations	Restes à réaliser	Crédits sans emploi	
<b>DEPENSES (a)</b>	<b>33 372,00</b>	<b>0,00</b>	<b>0,00</b>	<b>0,00</b>	<b>0,00</b>	<b>33 372,00</b>
<b>458104</b> Dépenses nouvelles (2)	33 372,00	0,00	0,00	0,00	0,00	33 372,00
<i>040 Travaux réalisés par le personnel du mandataire (contrepartie 791)</i>	0,00	0,00	0,00	0,00	0,00	0,00
<i>041 Opérations d'ordre à l'intérieur de la section</i>	0,00	0,00	0,00	0,00	0,00	0,00
Annulations sur dépenses (c) (3)	0,00	0,00	0,00	0,00	0,00	0,00
<b>Dépenses nettes (a - c)</b>	<b>33 372,00</b>	<b>0,00</b>	<b>0,00</b>	<b>0,00</b>	<b>0,00</b>	<b>33 372,00</b>
<b>RECETTES (b)</b>	<b>33 372,00</b>	<b>0,00</b>	<b>0,00</b>	<b>0,00</b>	<b>0,00</b>	<b>33 372,00</b>
<b>458204</b> Financement par le mandant et par d'autres tiers (4)	33 372,00	0,00	0,00	0,00	0,00	33 372,00

N° opération : 45804		Intitulé de l'opération : RESEAUX D EAUX PLUVIALES - GIRATOIRE LE PANORAMIC				Date de la délibération : 04/10/2023
	Cumul des réalisations avant l'exercice	Sur l'exercice				Cumul des réalisations au 31/12/N
		Crédits ouverts (BP + DM + RAR N-1)	Réalisations	Restes à réaliser	Crédits sans emploi	
040 Financement par le mandataire (contrepartie 6742)	0,00	0,00	0,00	0,00	0,00	0,00
041 Financement par emprunt à la charge du tiers (contrepartie 2763)	0,00	0,00	0,00	0,00	0,00	0,00
Annulations sur recettes (d) (3)	0,00	0,00	0,00	0,00	0,00	0,00
<b>Recettes nettes (b - d)</b>	<b>33 372,00</b>	<b>0,00</b>	<b>0,00</b>	<b>0,00</b>	<b>0,00</b>	<b>33 372,00</b>

N° opération : 45805		Intitulé de l'opération : RESEAUX D'EAUX PLUVIALES - GIRATOIRE SAINT LOUIS				Date de la délibération : 30/11/2023
	Cumul des réalisations avant l'exercice	Sur l'exercice				Cumul des réalisations au 31/12/N
		Crédits ouverts (BP + DM + RAR N-1)	Réalisations	Restes à réaliser	Crédits sans emploi	
<b>DEPENSES (a)</b>	<b>49 160,40</b>	<b>0,00</b>	<b>0,00</b>	<b>0,00</b>	<b>0,00</b>	<b>49 160,40</b>
458105 Dépenses nouvelles (2)	49 160,40	0,00	0,00	0,00	0,00	49 160,40
040 Travaux réalisés par le personnel du mandataire (contrepartie 791)	0,00	0,00	0,00	0,00	0,00	0,00
041 Opérations d'ordre à l'intérieur de la section	0,00	0,00	0,00	0,00	0,00	0,00
Annulations sur dépenses (c) (3)	0,00	0,00	0,00	0,00	0,00	0,00
<b>Dépenses nettes (a - c)</b>	<b>49 160,40</b>	<b>0,00</b>	<b>0,00</b>	<b>0,00</b>	<b>0,00</b>	<b>49 160,40</b>
<b>RECETTES (b)</b>	<b>49 160,40</b>	<b>0,00</b>	<b>0,00</b>	<b>0,00</b>	<b>0,00</b>	<b>49 160,40</b>
458205 Financement par le mandant et par d'autres tiers (4)	49 160,40	0,00	0,00	0,00	0,00	49 160,40
040 Financement par le mandataire (contrepartie 6742)	0,00	0,00	0,00	0,00	0,00	0,00
041 Financement par emprunt à la charge du tiers (contrepartie 2763)	0,00	0,00	0,00	0,00	0,00	0,00
Annulations sur recettes (d) (3)	0,00	0,00	0,00	0,00	0,00	0,00
<b>Recettes nettes (b - d)</b>	<b>49 160,40</b>	<b>0,00</b>	<b>0,00</b>	<b>0,00</b>	<b>0,00</b>	<b>49 160,40</b>

N° opération : 45806		Intitulé de l'opération : RESEAU D'EAUX USEES - RESTRUCTURATION DE LA MEDIATHEQUE				Date de la délibération : 05/05/2025
	Cumul des réalisations avant l'exercice	Sur l'exercice				Cumul des réalisations au 31/12/N
		Crédits ouverts (BP + DM + RAR N-1)	Réalisations	Restes à réaliser	Crédits sans emploi	
<b>DEPENSES (a)</b>	<b>0,00</b>	<b>0,00</b>	<b>0,00</b>	<b>0,00</b>	<b>0,00</b>	<b>0,00</b>
458106 Dépenses nouvelles (2)	0,00	0,00	0,00	0,00	0,00	0,00
040 Travaux réalisés par le personnel du mandataire (contrepartie 791)	0,00	0,00	0,00	0,00	0,00	0,00
041 Opérations d'ordre à l'intérieur de la section	0,00	0,00	0,00	0,00	0,00	0,00
Annulations sur dépenses (c) (3)	0,00	0,00	0,00	0,00	0,00	0,00
<b>Dépenses nettes (a - c)</b>	<b>0,00</b>	<b>0,00</b>	<b>0,00</b>	<b>0,00</b>	<b>0,00</b>	<b>0,00</b>

N° opération : 45806		Intitulé de l'opération : RESEAU D'EAUX USEES - RESTRUCTURATION DE LA MEDIATHEQUE				Date de la délibération : 05/05/2025	
	Cumul des réalisations avant l'exercice	Sur l'exercice				Cumul des réalisations au 31/12/N	
		Crédits ouverts (BP + DM + RAR N-1)	Réalisations	Restes à réaliser	Crédits sans emploi		
<b>RECETTES (b)</b>	<b>0,00</b>	<b>0,00</b>	<b>0,00</b>	<b>0,00</b>	<b>0,00</b>	<b>0,00</b>	
458206 Financement par le mandant et par d'autres tiers (4)	0,00	0,00	0,00	0,00	0,00	0,00	
040 Financement par le mandataire (contrepartie 6742)	0,00	0,00	0,00	0,00	0,00	0,00	
041 Financement par emprunt à la charge du tiers (contrepartie 2763)	0,00	0,00	0,00	0,00	0,00	0,00	
Annulations sur recettes (d) (3)	0,00	0,00	0,00	0,00	0,00	0,00	
<b>Recettes nettes (b - d)</b>	<b>0,00</b>	<b>0,00</b>	<b>0,00</b>	<b>0,00</b>	<b>0,00</b>	<b>0,00</b>	

N° opération : 45807		Intitulé de l'opération : RESEAU D'EAUX PUVIALES - REQUALIFICATION ET AGRANDISSEMENT DU PARKING SOUS L'ECOLE DU VILLAGE				Date de la délibération : 05/05/2025	
	Cumul des réalisations avant l'exercice	Sur l'exercice				Cumul des réalisations au 31/12/N	
		Crédits ouverts (BP + DM + RAR N-1)	Réalisations	Restes à réaliser	Crédits sans emploi		
<b>DEPENSES (a)</b>	<b>0,00</b>	<b>34 404,00</b>	<b>34 404,00</b>	<b>0,00</b>	<b>0,00</b>	<b>34 404,00</b>	
458107 Dépenses nouvelles (2)	0,00	34 404,00	34 404,00	0,00	0,00	34 404,00	
040 Travaux réalisés par le personnel du mandataire (contrepartie 791)	0,00	0,00	0,00	0,00	0,00	0,00	
041 Opérations d'ordre à l'intérieur de la section	0,00	0,00	0,00	0,00	0,00	0,00	
Annulations sur dépenses (c) (3)	0,00	0,00	0,00	0,00	0,00	0,00	
<b>Dépenses nettes (a - c)</b>	<b>0,00</b>	<b>34 404,00</b>	<b>34 404,00</b>	<b>0,00</b>	<b>0,00</b>	<b>34 404,00</b>	
<b>RECETTES (b)</b>	<b>0,00</b>	<b>34 404,00</b>	<b>34 404,00</b>	<b>0,00</b>	<b>0,00</b>	<b>34 404,00</b>	
458207 Financement par le mandant et par d'autres tiers (4)	0,00	34 404,00	34 404,00	0,00	0,00	34 404,00	
040 Financement par le mandataire (contrepartie 6742)	0,00	0,00	0,00	0,00	0,00	0,00	
041 Financement par emprunt à la charge du tiers (contrepartie 2763)	0,00	0,00	0,00	0,00	0,00	0,00	
Annulations sur recettes (d) (3)	0,00	0,00	0,00	0,00	0,00	0,00	
<b>Recettes nettes (b - d)</b>	<b>0,00</b>	<b>34 404,00</b>	<b>34 404,00</b>	<b>0,00</b>	<b>0,00</b>	<b>34 404,00</b>	

N° opération : 45808		Intitulé de l'opération : MISE EN ACCESSIBILITE DES DEUX ARRETS DE BUS SILLAGES - ENTREE DE VILLE RD409 BD DU 8 MAI				Date de la délibération : 05/05/2025	
	Cumul des réalisations avant l'exercice	Sur l'exercice				Cumul des réalisations au 31/12/N	
		Crédits ouverts (BP + DM + RAR N-1)	Réalisations	Restes à réaliser	Crédits sans emploi		
<b>DEPENSES (a)</b>	<b>0,00</b>	<b>24 594,01</b>	<b>0,00</b>	<b>0,00</b>	<b>24 594,01</b>	<b>0,00</b>	
458108 Dépenses nouvelles (2)	0,00	24 594,01	0,00	0,00	24 594,01	0,00	

N° opération : 45808		Intitulé de l'opération : MISE EN ACCESSIBILITE DES DEUX ARRETS DE BUS SILLAGES - ENTREE DE VILLE RD409 BD DU 8 MAI				Date de la délibération : 05/05/2025
	Cumul des réalisations avant l'exercice	Sur l'exercice				Cumul des réalisations au 31/12/N
		Crédits ouverts (BP + DM + RAR N-1)	Réalisations	Restes à réaliser	Crédits sans emploi	
040 Travaux réalisés par le personnel du mandataire (contrepartie 791)	0,00	0,00	0,00	0,00	0,00	0,00
041 Opérations d'ordre à l'intérieur de la section	0,00	0,00	0,00	0,00	0,00	0,00
Annulations sur dépenses (c) (3)	0,00	0,00	0,00	0,00	0,00	0,00
<b>Dépenses nettes (a - c)</b>	<b>0,00</b>	<b>24 594,01</b>	<b>0,00</b>	<b>0,00</b>	<b>24 594,01</b>	<b>0,00</b>
<b>RECETTES (b)</b>	<b>0,00</b>	<b>24 594,01</b>	<b>0,00</b>	<b>0,00</b>	<b>24 594,01</b>	<b>0,00</b>
458208 Financement par le mandant et par d'autres tiers (4)	0,00	24 594,01	0,00	0,00	24 594,01	0,00
040 Financement par le mandataire (contrepartie 6742)	0,00	0,00	0,00	0,00	0,00	0,00
041 Financement par emprunt à la charge du tiers (contrepartie 2763)	0,00	0,00	0,00	0,00	0,00	0,00
Annulations sur recettes (d) (3)	0,00	0,00	0,00	0,00	0,00	0,00
<b>Recettes nettes (b - d)</b>	<b>0,00</b>	<b>24 594,01</b>	<b>0,00</b>	<b>0,00</b>	<b>24 594,01</b>	<b>0,00</b>

N° opération : 45809		Intitulé de l'opération : MISE EN ACCESSIBILITE DES DEUX ARRETS DE BUS SILLAGES - RD9 QUARTIER PALLANCA / PARKING BOULODROME				Date de la délibération : 25/09/2025
	Cumul des réalisations avant l'exercice	Sur l'exercice				Cumul des réalisations au 31/12/N
		Crédits ouverts (BP + DM + RAR N-1)	Réalisations	Restes à réaliser	Crédits sans emploi	
<b>DEPENSES (a)</b>	<b>0,00</b>	<b>14 032,81</b>	<b>0,00</b>	<b>0,00</b>	<b>14 032,81</b>	<b>0,00</b>
458109 Dépenses nouvelles (2)	0,00	14 032,81	0,00	0,00	14 032,81	0,00
040 Travaux réalisés par le personnel du mandataire (contrepartie 791)	0,00	0,00	0,00	0,00	0,00	0,00
041 Opérations d'ordre à l'intérieur de la section	0,00	0,00	0,00	0,00	0,00	0,00
Annulations sur dépenses (c) (3)	0,00	0,00	0,00	0,00	0,00	0,00
<b>Dépenses nettes (a - c)</b>	<b>0,00</b>	<b>14 032,81</b>	<b>0,00</b>	<b>0,00</b>	<b>14 032,81</b>	<b>0,00</b>
<b>RECETTES (b)</b>	<b>0,00</b>	<b>14 032,81</b>	<b>0,00</b>	<b>0,00</b>	<b>14 032,81</b>	<b>0,00</b>
458209 Financement par le mandant et par d'autres tiers (4)	0,00	14 032,81	0,00	0,00	14 032,81	0,00
040 Financement par le mandataire (contrepartie 6742)	0,00	0,00	0,00	0,00	0,00	0,00
041 Financement par emprunt à la charge du tiers (contrepartie 2763)	0,00	0,00	0,00	0,00	0,00	0,00
Annulations sur recettes (d) (3)	0,00	0,00	0,00	0,00	0,00	0,00
<b>Recettes nettes (b - d)</b>	<b>0,00</b>	<b>14 032,81</b>	<b>0,00</b>	<b>0,00</b>	<b>14 032,81</b>	<b>0,00</b>

(1) Ouvrir un cadre par opération pour compte de tiers.

(2) Inscrire le chapitre et la nature des travaux.

(3) Le chapitre 45 doit être détaillé conformément au plan de comptes, tant en dépenses qu'en recettes.

(4) Indiquer le chapitre.

<b>IV – ÉTATS ANNEXÉS</b>	<b>IV</b>
<b>B – ÉTATS ANNEXÉS PATRIMONIAUX – ETAT DES PRETS</b>	<b>B6</b>

## Prêts (compte 274)

Bénéficiaires	Date de la délibération	Encours restant dû au 31/12/N	Montant de l'annuité recouvré		ICNE de l'exercice
			Capital	Intérêts	
Assortis d'intérêts (total)		0,00	0,00	0,00	0,00
Non assortis d'intérêts (total)		0,00	0,00		

<b>IV – ÉTATS ANNEXÉS</b>	<b>IV</b>
<b>B - ÉTATS ANNEXÉS PATRIMONIAUX – ENGAGEMENTS HORS BILAN</b>	<b>B7.1</b>

## ETAT SYNTHETIQUE DES ENGAGEMENTS DONNES

Article		Dettes en capital à l'origine	Dettes en capital au 31/12/N	Annuité versée au cours de l'exercice
<b>8015</b>	<b>Emprunts garantis (1)</b>	5 184 312,08	1 812 517,12	179 832,04
<b>8016</b>	<b>Contrats de crédit-bail (2)</b>	0,00	0,00	0,00
<b>8017</b>	<b>Subvention à verser en annuité (3)</b>	0,00	0,00	0,00
<b>8018</b>	<b>Autres engagements donnés</b>			
	Marchés de partenariat (4)		0,00	0,00
	Au profit d'organismes publics (3)	0,00	0,00	0,00
	Au profit d'organismes privés (3)	0,00	0,00	0,00
	Dans le cadre d'une délégation de service public (3)	0,00	0,00	0,00
	Engagements liés à des opérations d'urbanisme et d'aménagement (3)	0,00	0,00	0,00

(1) A compléter depuis l'état des emprunts garantis.

(2) A compléter depuis l'état des contrats de crédit-bail.

(3) A compléter depuis l'état des autres engagements donnés.

(4) A compléter depuis l'état des marchés de partenariat.

<b>IV – ÉTATS ANNEXÉS</b>	<b>IV</b>
<b>B - ÉTATS ANNEXÉS PATRIMONIAUX – ENGAGEMENTS HORS BILAN</b>	<b>B7.2</b>

**ETAT SYNTHETIQUE DES ENGAGEMENTS RECUS (1)**

Article		Créance en capital à l'origine	Créance en capital au 31/12/N	Annuité reçue au cours de l'exercice
<b>8026</b>	<b>Redevance de crédit-bail à recevoir (crédit-bail immobilier)</b>	0,00	0,00	0,00
<b>8027</b>	<b>Subvention à recevoir par annuité</b>	0,00	0,00	0,00
<b>8028</b>	<b>Autres engagements reçus</b>			
	Recette grevée d'affectation spéciale (2)		0,00	0,00
	Engagements reçus des entreprises	0,00	0,00	0,00
	A l'exception de ceux reçus des entreprises	0,00	0,00	0,00

(1) A remplir depuis l'état relatif aux autres engagements reçus.

(2) A remplir depuis l'état relatif aux recettes grevées d'affectation spéciale. Le montant de la créance en capital au 31/12/N correspond au reste à employer au 31/12/N, l'annuité reçue au cours de l'exercice correspond au solde entre les restes à employer au 01/01/N et les restes à employer au 31/12/N.

<b>IV – ÉTATS ANNEXÉS</b>	<b>IV</b>
<b>B - ÉTATS ANNEXÉS PATRIMONIAUX – ENGAGEMENTS HORS BILAN</b>	<b>B7.3</b>

## ETAT DES EMPRUNTS GARANTIS

Désignation du bénéficiaire	Année de mobilisation et profil d'amortissement de l'emprunt (1)		Objet de l'emprunt garanti	Organisme prêteur ou chef de file	Montant initial	Capital restant dû au 31/12/N	Durée résiduelle	Périodicité des remboursements (2)	Taux initial			Taux moyen constaté sur l'année (6)			Catégorie d'emprunt (7)	Indices ou devises pouvant modifier l'emprunt	Annuité garantie au cours de l'exercice	
	Année	Profil							Taux (3)	Index (4)	Taux actuariel (5)	Taux (3)	Index (4)	Niveau de taux			En intérêts (8)	En capital
Total des emprunts contractés par des collectivités ou des EP (hors logements sociaux)					0,00	0,00										0,00	0,00	
Total des emprunts autres que ceux contractés par des collectivités ou des EP (hors logements sociaux)					0,00	0,00										0,00	0,00	
Total des emprunts contractés pour des opérations de logement social					5 184 312,08	1 812 517,12										83 105,48	96 726,56	
COTE AZUR HABITAT	2016	X Echéance progressive	4 LOGIS MATERNELLE ST JEAN	Société CDC	54 945,08	13 259,21	2,83	A	R	LIVRET A	3,150	R	LIVRET A	4,150	-	LIVRET A	717,91	4 039,77
ERILIA	1997	X Echéance progressive	65 LOGEMENTS ST JEAN	Société CAISSE DES DEPOTS ET CONSIGNATIONS	5 008 213,80	1 799 257,91	14,92	A	R	LIVRET A	3,200	R	LIVRET A	4,200	-	LIVRET A	79 006,23	81 842,76
OFFICE PUBLIC DE L'HABITAT	2009	X Echéance progressive	6 LOGIS BASE DE LOISIRS-OP CANNES	Société CDC	121 153,20	0,00	0,42	S	R		2,000	R		1,830	-		3 381,34	10 844,03
<b>TOTAL GENERAL</b>					<b>5 184 312,08</b>	<b>1 812 517,12</b>										<b>83 105,48</b>	<b>96 726,56</b>	

(1) Indiquer C pour amortissement constant, P pour amortissement progressif, F pour in fine, X pour autres (à préciser).

## Mairie de LA ROQUETTE SUR SIAGNE - Budget Principal - CFU - 2025

(2) Indiquer la périodicité des remboursements A : annuelle ; B : bimestrielle ; T : trimestrielle ; X : autre.

(3) Type de taux d'intérêt : F : fixe ; V : variable simple ; C : complexe ; R : préfixé (c'est-à-dire un taux variable qui n'est pas seulement défini comme la simple addition d'un taux usuel de référence et d'une marge exprimée en point de pourcentage).

(4) Indiquer le type d'index (ex. EURIBOR 3 mois ...).

(5) Taux annuel, tous frais compris.

(6) Taux hors opération de couverture. Pour les emprunts à taux variable, indiquer le niveau moyen du taux constaté sur l'année.

(7) Catégorie d'emprunt hors opération de couverture. Exemple A-1 (cf. la classification des emprunts suivant la typologie de la circulaire IOCB1015077C du 25 juin 2010 sur les produits financiers offerts aux collectivités territoriales).

(8) Il s'agit des intérêts dus au titre du contrat initial et comptabilisés à l'article 66111 « Intérêts réglés à l'échéance » (intérêts décaissés).

<b>IV – ÉTATS ANNEXÉS</b>	<b>IV</b>
<b>B - ÉTATS ANNEXÉS PATRIMONIAUX – ENGAGEMENTS HORS BILAN</b>	<b>B7.4</b>

### CALCUL DES RATIOS D'ENDETTEMENT RELATIFS AUX GARANTIES D'EMPRUNT

Calcul du ratio (1)	Valeur en euros	
Total des annuités déjà garanties à échoir dans l'exercice (2)	A	179 832,03
Total des premières annuités entières des nouvelles garanties de l'exercice (2)	B	0,00
Annuité nette de la dette de l'exercice (3)	C	728 546,61
Provisions pour garanties d'emprunts	D	0,00
<b>Total des annuités d'emprunts garantis de l'exercice</b>	<b>I = A + B + C - D</b>	<b>908 378,64</b>
<b>Recettes réelles de fonctionnement</b>	<b>II</b>	<b>8 426 116,35</b>
<b>Part des garanties d'emprunt accordées au titre de l'exercice en % (4)</b>	<b>I / II</b>	<b>10,78</b>

(1) Ratio défini aux articles L. 4253-1 ou L. 3231-4 ou L. 2252-1 du CGCT, conformément aux dispositions législatives applicables à la collectivité.

(2) Hors opérations visées par l'article L. 4253-2 ou L. 3231-4-4 ou L. 2252-2 du CGCT, conformément aux dispositions législatives applicables à la collectivité.

(3) Cf. définition de l'article D. 1511-30 du CGCT.

(4) Les garanties d'emprunt accordées au titre d'un exercice ne doivent pas représenter plus de 50 % des recettes réelles de fonctionnement de ce même exercice.

<b>IV – ÉTATS ANNEXÉS</b>	<b>IV</b>
<b>B - ÉTATS ANNEXÉS PATRIMONIAUX – ENGAGEMENTS HORS BILAN</b>	<b>B7.7</b>

**ETAT DES RECETTES GREVEES D'UNE AFFECTATION SPECIALE**

**Tableau récapitulatif des recettes grevées d'une affectation spéciale**

Libellé (1)	Restes à employer au 01/01/N	Montant recettes	Montant dépenses	Restes à employer au 31/12/N
<b>Total</b>	<b>0,00</b>	<b>0,00</b>	<b>0,00</b>	<b>0,00</b>

(1) Par exemple, taxe d'aménagement, taxe de séjour, FEDER, dons et legs grevés d'une affectation, toutes recettes grevées d'une affectation spéciale et non ventilables ou recettes ventilables mais pour lesquelles la collectivité souhaite un niveau de détail plus fin que dans la présentation croisée.

(2) Ouvrir un tableau par recette grevée d'une affectation spéciale et reproduire le tableau autant de fois que nécessaire pour décrire l'ensemble des recettes grevées d'une affectation spéciale.

(3) Reste à employer au 31/12/N = reste à employer au 01/01/N + total recettes de l'exercice – total dépenses de l'exercice.

<b>IV – ÉTATS ANNEXÉS</b>	<b>IV</b>
<b>B –ÉTATS ANNEXÉS PATRIMONIAUX – LISTE DES CONCOURS ATTRIBUES A DES TIERS</b>	<b>B8</b>

## LISTE DES CONCOURS ATTRIBUES A DES TIERS EN NATURE OU EN SUBVENTIONS

Nom des bénéficiaires	Montant du fonds de concours ou de la subvention (numéraire)	Prestations en nature
<b>TOTAL GENERAL</b>	<b>102 418,67</b>	
<b>Personnes de droit privé</b>	<b>49 550,00</b>	
<b>Associations</b>	<b>49 550,00</b>	
Association ADAPEI AM	200,00	
Association AMICALE DES PORTE DRAPEAUX DE CANNES ET ENVIRONS	200,00	
Association AMICALE DES SAPEURS POMPIERS DE PEGOMAS	500,00	
Association ANIMATIONS ROQUETTE	4 000,00	
Association ASSOC CULTURELLE DU VAL DE SIAGNE	5 000,00	
Association AZUR GRAVITY TEAM	500,00	
Association AZUR TEAM KARATE	1 000,00	
Association CLUB MONTAGNE AVENTURE DECOUVERTE	1 000,00	
Association CROIX ROUGE FRANCAISE	200,00	
Association DDEN ASSOC DELEGUES DEPARTEMENTAUX EDUCATION NATIONALE	100,00	
Association ECOLE DU CHAT RIVIERA	2 500,00	
Association EVASION SUR TOILE	250,00	
Association L AZUREENNE SPORT ADAPTE	400,00	
Association LA ROQUETTE ZERO DECHET	800,00	
Association LE ROC SUR SIAGNE ESCALADE ET CANYON	400,00	
Association LEI MESSUGO CLUB 3E AGE	2 000,00	
Association PREVENTION ROUTIERE	500,00	
Association SIAGNE MUSIC	10 000,00	
Association STADE OLYMPIQUE ROQUETTAN	20 000,00	
<b>Entreprises</b>	<b>0,00</b>	
<b>Personnes physiques</b>	<b>0,00</b>	
<b>Autres</b>	<b>0,00</b>	
<b>Personnes de droit public</b>	<b>52 868,67</b>	
<b>Etat</b>	<b>0,00</b>	
<b>Régions</b>	<b>0,00</b>	
<b>Départements</b>	<b>0,00</b>	
<b>Communes</b>	<b>52 868,67</b>	
Mairie CENTRE COMMUNAL ACTION SOCIALE	18 800,00	
Mairie CNE CANNES	5 907,98	
Mairie CNE DE GRASSE	2 870,49	
Mairie CNE LE CANNET	3 348,95	

Nom des bénéficiaires	Montant du fonds de concours ou de la subvention (numéraire)	Prestations en nature
Mairie CNE MANDELIEU	1 196,06	
Mairie CNE MOUANS SARTOUX	717,63	
Mairie CNE MOUGINS	7 934,48	
Mairie CNE PEGOMAS	7 176,40	
Mairie CNE VALBONNE	2 931,21	
Mairie CNE VALLAURIS	358,81	
Mairie COMMUNE DE BIOT	1 626,66	
<b>Etablissements publics (EPCI, EPA, EPIC,...)</b>	<b>0,00</b>	
<b>Autres</b>	<b>0,00</b>	

<b>IV – ÉTATS ANNEXÉS</b>	<b>IV</b>
<b>B – ANNEXES PATRIMONIALES – ETAT DU PERSONNEL AU 31/12/N</b>	<b>B9</b>

**B9 - ETAT DU PERSONNEL AU 31/12/N**

GRADES OU EMPLOIS (1)	CATEGORIES (2)	EMPLOIS BUDGETAIRES (3)			EFFECTIFS POURVUS SUR EMPLOIS BUDGETAIRES EN ETPT (4)		
		EMPLOIS PERMANENTS À TEMPS COMPLET	EMPLOIS PERMANENTS À TEMPS NON COMPLET	TOTAL	AGENTS TITULAIRES	AGENTS NON TITULAIRES	TOTAL
<b>EMPLOIS FONCTIONNELS (a)</b>		<b>0,00</b>	<b>0,00</b>	<b>0,00</b>	<b>0,00</b>	<b>0,00</b>	<b>0,00</b>
Directeur général des services		0,00	0,00	0,00	0,00	0,00	0,00
Directeur général adjoint des services		0,00	0,00	0,00	0,00	0,00	0,00
Directeur général des services techniques		0,00	0,00	0,00	0,00	0,00	0,00
Directeur départemental - SDIS		0,00	0,00	0,00	0,00	0,00	0,00
Directeur départemental adjoint - SDIS		0,00	0,00	0,00	0,00	0,00	0,00
Emplois créés au titre de l'article L. 313-1 du CGFP		0,00	0,00	0,00	0,00	0,00	0,00
<b>FILIERE ADMINISTRATIVE (b)</b>		<b>19,00</b>	<b>0,00</b>	<b>19,00</b>	<b>19,00</b>	<b>0,00</b>	<b>19,00</b>
Adjoint administratif	C	4,00	0,00	4,00	4,00	0,00	4,00
Adjoint administratif ppal 1° cl	C	7,00	0,00	7,00	7,00	0,00	7,00
Adjoint administratif ppal 2° cl	C	2,00	0,00	2,00	2,00	0,00	2,00
Attaché Territorial	A	1,00	0,00	1,00	1,00	0,00	1,00
Attaché principal	A	1,00	0,00	1,00	1,00	0,00	1,00
Rédacteur	B	1,00	0,00	1,00	1,00	0,00	1,00
Rédacteur principal 1° cl.	B	2,00	0,00	2,00	2,00	0,00	2,00
Rédacteur principal 2° cl.	B	1,00	0,00	1,00	1,00	0,00	1,00
<b>FILIERE TECHNIQUE (c)</b>		<b>31,00</b>	<b>0,00</b>	<b>31,00</b>	<b>31,00</b>	<b>2,80</b>	<b>33,80</b>
Adjoint technique	C	14,00	0,00	14,00	14,00	2,00	16,00
Adjoint technique ppal 1° cl	C	8,00	0,00	8,00	8,00	0,00	8,00
Adjoint technique ppal 2° cl	C	2,00	0,00	2,00	2,00	0,00	2,00
Agent de Maîtrise	C	2,00	0,00	2,00	2,00	0,00	2,00
Agent de Maîtrise Principal	C	5,00	0,00	5,00	5,00	0,00	5,00
Ingénieur principal	A	0,00	0,00	0,00	0,00	0,80	0,80
<b>FILIERE SOCIALE (d)</b>		<b>9,00</b>	<b>0,00</b>	<b>9,00</b>	<b>8,90</b>	<b>0,00</b>	<b>8,90</b>
Agent spéc. ppal 1cl écoles mat.	C	2,00	0,00	2,00	2,00	0,00	2,00
Agent spéc. ppal 2cl écoles mat.	C	7,00	0,00	7,00	6,90	0,00	6,90
<b>FILIERE MEDICO-SOCIALE (e)</b>		<b>2,00</b>	<b>0,00</b>	<b>2,00</b>	<b>2,00</b>	<b>2,00</b>	<b>4,00</b>
Assistante maternelle	C	0,00	0,00	0,00	0,00	2,00	2,00
Aux. puériculture cl. Supérieure	B	1,00	0,00	1,00	1,00	0,00	1,00
Puéricultrice Hors Classe	A	1,00	0,00	1,00	1,00	0,00	1,00
<b>FILIERE MEDICO-TECHNIQUE (f)</b>		<b>0,00</b>	<b>0,00</b>	<b>0,00</b>	<b>0,00</b>	<b>0,00</b>	<b>0,00</b>

## Mairie de LA ROQUETTE SUR SIAGNE - Budget Principal - CFU - 2025

GRADES OU EMPLOIS (1)	CATEGORIES (2)	EMPLOIS BUDGETAIRES (3)			EFFECTIFS POURVUS SUR EMPLOIS BUDGETAIRES EN ETPT (4)		
		EMPLOIS PERMANENTS À TEMPS COMPLET	EMPLOIS PERMANENTS À TEMPS NON COMPLET	TOTAL	AGENTS TITULAIRES	AGENTS NON TITULAIRES	TOTAL
<b>FILIERE SPORTIVE (g)</b>		<b>0,00</b>	<b>0,00</b>	<b>0,00</b>	<b>0,00</b>	<b>0,00</b>	<b>0,00</b>
<b>FILIERE CULTURELLE (h)</b>		<b>3,00</b>	<b>0,00</b>	<b>3,00</b>	<b>3,00</b>	<b>0,00</b>	<b>3,00</b>
Adjoint du patrimoine	C	1,00	0,00	1,00	1,00	0,00	1,00
Adjoint du patrimoine ppal 1° cl	C	1,00	0,00	1,00	1,00	0,00	1,00
Assistant de conserv ppal 1ere classe	B	1,00	0,00	1,00	1,00	0,00	1,00
<b>FILIERE ANIMATION (i)</b>		<b>12,00</b>	<b>0,00</b>	<b>12,00</b>	<b>12,00</b>	<b>0,00</b>	<b>12,00</b>
Adjoint d'animation	C	10,00	0,00	10,00	10,00	0,00	10,00
Adjoint d'animation ppal 1° cl	C	1,00	0,00	1,00	1,00	0,00	1,00
Adjoint d'animation ppal 2° cl	C	1,00	0,00	1,00	1,00	0,00	1,00
<b>FILIERE POLICE (j)</b>		<b>5,00</b>	<b>0,00</b>	<b>5,00</b>	<b>5,00</b>	<b>0,00</b>	<b>5,00</b>
BRIGADIER CHEF PRINCIPAL	C	4,00	0,00	4,00	4,00	0,00	4,00
Chef de service PM ppal 2ème cl.	B	1,00	0,00	1,00	1,00	0,00	1,00
<b>FILIERE SAPEURS-POMPIERS (k)</b>		<b>0,00</b>	<b>0,00</b>	<b>0,00</b>	<b>0,00</b>	<b>0,00</b>	<b>0,00</b>
<b>EMPLOIS NON CITES (l) (5)</b>		<b>1,00</b>	<b>0,00</b>	<b>1,00</b>	<b>0,00</b>	<b>3,00</b>	<b>3,00</b>
Apprenti	C	0,00	0,00	0,00	0,00	3,00	3,00
Directeur général des services	A	1,00	0,00	1,00	0,00	0,00	0,00
<b>TOTAL GENERAL (b + c + d + e + f + g + h + i + j + k + l)</b>		<b>82,00</b>	<b>0,00</b>	<b>82,00</b>	<b>80,90</b>	<b>7,80</b>	<b>88,70</b>

(1) Les grades ou emplois sont désignés conformément à la circulaire n° NOR : INTB9500102C du 23 mars 1995. Les emplois fonctionnels sont également comptabilisés dans leur filière d'origine.

(2) Catégories : A, B ou C.

(3) Emplois budgétaires créés par l'assemblée délibérante. Les emplois permanents à temps complet sont comptabilisés pour une unité, les emplois à temps non complet sont comptabilisés à hauteur de la quotité de travail prévue par la délibération créant l'emploi.

(4) Equivalent temps plein annuel travaillé (ETPT). Le décompte est proportionnel à l'activité des agents, mesurée par leur quotité de temps de travail et par leur période d'activité sur l'année :

ETPT = Effectifs physiques \* quotité de temps de travail \* période d'activité dans l'année

Exemple : un agent à temps plein (quotité de travail = 100 %) présent toute l'année correspond à 1 ETPT ; un agent à temps partiel, à 80 % (quotité de travail = 80 %) présent toute l'année correspond à 0,8 ETPT ; un agent à temps partiel, à 80 % (quotité de travail = 80 %) présent la moitié de l'année (ex : CDD de 6 mois, recrutement à mi-année) correspond à 0,4 ETPT (0,8 \* 6 / 12).

(5) Emplois dont les missions ne correspondent pas à un cadre d'emploi existant.

<b>IV – ÉTATS ANNEXÉS</b>	<b>IV</b>
<b>B – ANNEXES PATRIMONIALES – ETAT DU PERSONNEL AU 31/12/N</b>	<b>B9</b>

**B9 - ETAT DU PERSONNEL AU 31/12/N (suite)**

AGENTS NON TITULAIRES EN FONCTION AU 31/12/N	CATEGORIES (1)	SECTEUR (2)	REMUNERATION (3)		CONTRAT	
			Indice (8)	Euros	Fondement du contrat (4)	Nature du contrat (5)
<b>Agents occupant un emploi permanent (6)</b>				<b>7,80</b>		
Adjoint technique	C	TECH		2,00	A 332-14	CDD Vacance temporaire d'un emploi
Apprenti	C	OTR		3,00	A Apprenti	CDD Apprentissage
Assistante maternelle	C	MS		2,00	A A	CDI Autres
Ingénieur principal	A	TECH		0,80	A 332-8-2°	CDI Justifié par les besoins des services
<b>Agents occupant un emploi non permanent (7)</b>				<b>8,11</b>		
Adjoint d'animation	C	ANIM		4,00	A 332-23-2°	CDD Accroissement saisonnier d'activité
Adjoint d'animation	C	ANIM		2,00	A 332-23-1°	CDD Accroissement temporaire d'activité
Adjoint technique	C	TECH		1,11	A 332-23-1°	CDD Accroissement temporaire d'activité
Adjoint technique	C	TECH		1,00	A 332-23-2°	CDD Accroissement saisonnier d'activité
<b>TOTAL GENERAL</b>				<b>15,91</b>		

(1) CATEGORIES: A, B et C.

(2) SECTEUR ADM : Administratif.  
 TECH : Technique.  
 URB : Urbanisme (dont aménagement urbain).  
 S : Social.  
 MS : Médico-social.  
 MT : Médico-technique.  
 SP : Sportif.  
 CULT : Culturel  
 ANIM : Animation.  
 POL : Police.  
 POMP : Sapeurs-pompiers.  
 X : Emplois non cités.

(3) REMUNERATION : Référence à un indice brut (indiquer le niveau de l'indice brut) de la fonction publique ou en euros annuels bruts (indiquer l'ensemble des éléments de la rémunération brute annuelle).

(4) CONTRAT : Motif du contrat (code général de la fonction publique - CGFP) :  
 332-23-1° : Accroissement temporaire d'activité pour une durée maximale de douze mois.  
 332-23-2° : Accroissement saisonnier d'activité pour une durée maximale de six mois.  
 332-24 : Contrat de projet pour une durée minimale d'un an et une durée maximale fixée par les parties dans la limite de six ans  
 332-13 : Remplacement d'un fonctionnaire autorisé à servir à temps partiel ou indisponible.  
 332-14 : Vacance temporaire d'un emploi.  
 332-8-1° : Absence de cadre d'emplois de fonctionnaires susceptibles d'assurer les fonctions correspondantes.  
 332-8-2° : Justifié par les besoins des services ou la nature des fonctions, sous réserve qu'aucun fonctionnaire territorial n'a pu être recruté dans les conditions prévues par le CGFP.  
 332-8-3° : Communes de moins de 1 000 habitants et groupements de communes regroupant moins de 15 000 habitants.  
 332-8-4° : Communes nouvelles issues de fusion de communes de moins de 1 000 habitants, pendant trois ans suivant la création, et le cas échéant, jusqu'au premier renouvellement du conseil municipal.  
 332-8-5° : Autres collectivités territoriales ou établissements mentionnés à l'article L. 4, pour les emplois dont la quotité de temps de travail est inférieure à 50 %.  
 332-8-6° : Emplois des communes (- 2 000 hab.) et des groupements de communes (-10 000 hab.) dont la création ou suppression dépend de la décision d'une autorité.  
 327-5 : Contractuel territorial sur emploi permanent - peut être nommé en qualité de fonctionnaire stagiaire par l'autorité territoriale.  
 332-10 : Contrat à durée indéterminée en application de l'article L. 332-8 avec un agent contractuel territorial qui justifie d'une durée de services publics de six ans au moins.  
 332-11 : Contrat à durée indéterminée lorsque l'agent contractuel territorial concerné remplit avant l'échéance de son contrat les conditions d'ancienneté mentionnées à l'article L. 332-10.  
 326\_352 : Modalités particulières : recrutement sans concours, parcours d'accès à la fonction publique, personnes en situation de handicap (CGFP art. L326 et L.352).  
 343-1\_343-3 : Emplois supérieurs de la fonction publique territoriale (emplois fonctionnels de direction).  
 333-1\_333-10 : Collaborateurs de cabinet.

## Mairie de LA ROQUETTE SUR SIAGNE - Budget Principal - CFU - 2025

333-12 : Collaborateurs de groupes d'élus.

A : Autres.

- (5) Indiquer si l'agent contractuel est titulaire d'un contrat à durée déterminée (CDD) ou d'un contrat à durée indéterminée (CDI). Les contrats particuliers devront être labellisés « A / autres » et feront l'objet d'une précision (ex : « contrats aidés »).
- (6) Occupent un emploi permanent de la fonction publique territoriale, les agents non titulaires recrutés sur le fondement des articles 332-8, 332-13, 332-14, 326, 352 du CGFP , ainsi que les agents qui sont titulaires d'un contrat à durée indéterminée pris sur le fondement des articles 327-5, 332-10 et 332-11 du CGFP.
- (7) Occupent un emploi non permanent de la fonction publique territoriale, les agents non titulaires recrutés sur le fondement des articles 332-23, 332-24, 333-1 à 333-10 et 333-12.
- (8) Si un contrat fixe comme référence de rémunération un traitement hors échelle, il convient de mentionner le chevron conformément à l'article 6 décret 85-1148 du 20 octobre 1985.

<b>IV – ÉTATS ANNEXÉS</b>	<b>IV</b>
<b>B - ÉTATS ANNEXÉS PATRIMONIAUX</b>	
<b>LISTE DES ORGANISMES DANS LESQUELS LA COLLECTIVITE A PRIS UN ENGAGEMENT FINANCIER</b>	<b>B10</b>

**LISTE DES ORGANISMES DANS LESQUELS LA COLLECTIVITE A PRIS UN ENGAGEMENT FINANCIER**

Les documents financiers et comptables de ces organismes sont mis à la disposition du public à (1).  
Toute personne a le droit de demander communication à ses frais.

Nature de l'engagement (2)	Nom de l'organisme	Raison sociale de l'organisme	Nature juridique de l'organisme	Montant de l'engagement
<b>Délégation de service public (3) (4)</b>				
<b>Détention d'une part du capital</b>				
05/06/2000 -	CAISSE EPARGNE COTE AZUR	Société CAISSE EPARGNE COTE AZUR	Société Française	6 060,00
<b>Garantie ou cautionnement d'un emprunt</b>				
24/07/1991 -	COTE AZUR HABITAT	Etablissement COTE AZUR HABITAT	Autres Organismes Sociaux	17 298,98
28/02/1997 -	ERILIA	Société ERILIA	Autres Organismes Sociaux	1 881 100,67
31/07/2009 -	OFFICE PUBLIC DE L HABITAT CANNES PAYS DE LERINS	Société OFFICE PUBLIC DE L HABITAT CANNES PAYS DE LERINS	Autres Organismes Sociaux	10 844,03
<b>Subventions supérieures à 75 000 € ou représentant plus de 50 % du produit figurant au compte de résultat de l'organisme</b>				
<b>Autres</b>				

(1) Hôtel de la collectivité et autres lieux publics désignés par la collectivité.

(2) Indiquer la date de la décision (délibérations, contrats ou décisions de l'exécutif).

(3) Préciser la nature de la délégation (concession, affermage, régie intéressée...).

(4) Les délégations pour lesquels un engagement hors bilan est constaté font l'objet d'une reprise dans l'état relatif aux autres engagements donnés.

<b>IV – ANNEXES</b>	<b>IV</b>
<b>ELEMENTS DU BILAN</b> <b>ETAT DE VENTILATION DES DEPENSES LIEES A LA GESTION DE LA CRISE SANITAIRE DU</b> <b>COVID-19 – SECTION DE FONCTIONNEMENT</b>	<b>B11.1</b>

**B11.1 – SECTION DE FONCTIONNEMENT**

<b>DEPENSES – MANDATS EMIS</b>		
<b>Article (1)</b>	<b>Libellé (1)</b>	<b>Montant</b>
011	Charges à caractère général	0,00
012	Charges de personnel et frais assimilés	0,00
016	APA	0,00
017	RSA / Régularisations de RMI	0,00
65	Autres charges de gestion courante	0,00
66	Charges financières	0,00
67	Charges spécifiques	0,00
68	Dotations aux provisions, dépréciations	0,00
014	Atténuations de produits	0,00
<b>Total des dépenses réelles</b>		0,00
042	<i>Opérations ordre transf. entre sections</i>	0,00
043	<i>Opérations ordre intérieur de la section</i>	0,00
<b>Total des dépenses d'ordre</b>		0,00
<b>TOTAL GENERAL</b>		0,00

(1) Détailler les chapitres budgétaires par article conformément au plan de comptes appliqué par la commune ou l'établissement.

<b>IV – ANNEXES</b>	<b>IV</b>
<b>ELEMENTS DU BILAN</b> <b>ETAT DE VENTILATION DES DEPENSES LIEES A LA GESTION DE LA CRISE SANITAIRE DU</b> <b>COVID-19 – SECTION D'INVESTISSEMENT</b>	<b>B11.2</b>

**B11.2 – SECTION D'INVESTISSEMENT**

DEPENSES – MANDATS EMIS		
Article (1)	Libellé (1)	Montant
10	Dotations, fonds divers et réserves	0,00
13	Subventions d'investissement	0,00
16	Emprunts et dettes assimilées	0,00
018	RSA	0,00
20	Immobilisations incorporelles (hors opérations)	0,00
204	Subventions d'équipement versées (hors opérations)	0,00
21	Immobilisations corporelles (hors opérations)	0,00
22	Immobilisations reçues en affectation (hors opérations)	0,00
23	Immobilisations en cours (hors opérations)	0,00
26	Participations et créances rattachées	0,00
27	Autres immobilisations financières	0,00
Opérations d'équipement (1 ligne par opération)		
Opérations pour compte de tiers (1 ligne par opération)		
<b>Total des dépenses réelles</b>		<b>0,00</b>
040	<i>Opérations ordre transf. entre sections</i>	<i>0,00</i>
041	<i>Opérations patrimoniales</i>	<i>0,00</i>
<b>Total des dépenses d'ordre</b>		<b>0,00</b>
<b>TOTAL GENERAL</b>		<b>0,00</b>

(1) Détailler les chapitres budgétaires par article conformément au plan de comptes appliqué par la commune ou l'établissement.

<b>IV – ANNEXES</b>	<b>IV</b>
<b>ANNEXES BUDGETAIRES EQUILIBRE BUDGETAIRE</b>	<b>C1.1</b>

**DISPONIBILITE DE RESSOURCES PROPRES PROVENANT DES EXERCICES ANTERIEURS****Solde de la section d'investissement de l'exercice N-1**

	Ressources propres issues de l'exercice N-1
<b>Solde d'exécution 001 (A)</b> montant négatif si déficit (D001) montant positif si excédent (R001)	546 452,02
<b>Solde des RAR (B)</b> montant négatif si déficit montant positif si excédent	-426 243,26
<b>Solde de la section investissement de l'exercice N-1 (Solde I = A + B)</b> Solde positif : excédent de financement Solde négatif : besoin de financement	120 208,76

**Disponibilité des ressources propres provenant des exercices antérieurs après financement de la section investissement de l'exercice N-1**

	Ressources propres issues de l'exercice N-1
<b>Affectation au 1068 suite au CA de l'exercice N-1 (C)</b>	1 450 000,00
<b>Solde de la section investissement de l'exercice N-1 (Solde I)</b> Solde positif : excédent de financement Solde négatif : besoin de financement	120 208,76
<b>Disponibilité de ressources propres des exercices antérieurs (Solde II = C + Solde I)</b> Solde positif : ressources disponibles pour la couverture de l'annuité Solde négatif : absence de ressources propres provenant des exercices antérieurs pour la couverture de l'annuité	1 570 208,76

**COUVERTURE DE L'ANNUITE DE LA DETTE PAR LES RESSOURCES PROPRES - PETIT EQUILIBRE**

	Crédits ouverts/reportés (2)	Réalizations (3)	Restes à réaliser au 31/12/N (4)	Total
		(a)	(b)	(c = a + b)
Dépenses de l'exercice à couvrir par des ressources propres (D)(1)	654 090,00	653 738,04	1 319 598,72	1 973 336,76
Ressources propres externes et internes de l'exercice (E)(1)	1 887 490,05	1 251 357,98	686 523,27	1 937 881,25
<b>Solde des opérations de l'exercice (Solde III = E - D)</b>	1 233 400,05	597 619,94	-633 075,45	-35 455,51
Solde d'exécution 001 (A) montant négatif si déficit (D001) montant positif si excédent (R001)	546 452,02			546 452,02
Affectation au 1068 suite au CA de l'exercice N-1 (C)	1 450 000,00	1 450 000,00		1 450 000,00
<b>Solde des opérations liées à l'exercice N-1 (Solde IV = A + C)</b>	1 996 452,02			1 996 452,02
<b>Couverture de l'annuité de la dette (Solde V = Solde III + Solde IV)</b> Solde positif : annuité de la dette couverte Solde négatif : annuité de la dette non couverte				1 960 996,51

(1) BP+BS+DM + RAR N-1. Le détail est présenté aux états suivants : "Equilibre budgétaire - Dépenses" et "Equilibre budgétaire - Recette"

(2) Cumul des crédits de l'exercice votés ou reportés

(3) Mandats et titres émis

(4) Il s'agit des restes à réaliser établis conformément à la comptabilité d'engagement annuelle

<b>IV – ÉTATS ANNEXÉS</b>	<b>IV</b>
<b>C – ÉTATS ANNEXÉS BUDGÉTAIRES – EQUILIBRE BUDGETAIRE – DEPENSES</b>	<b>C1.2</b>

**DEPENSES A COUVRIR PAR DES RESSOURCES PROPRES**

Art. (1)	Libellé (1)	Crédits de l'exercice (BP + BS + DM + RAR N-1)	Réalizations
<b>DEPENSES TOTALES A COUVRIR PAR DES RESSOURCES PROPRES = A + B</b>		<b>654 090,00</b>	<b>I 653 738,04</b>
<b>16 Emprunts et dettes assimilées (A)</b>		<b>625 000,00</b>	<b>624 648,04</b>
1631	Emprunts obligataires	0,00	0,00
1641	Emprunts en euros	625 000,00	624 648,04
1643	Emprunts en devises	0,00	0,00
16441	Opérations afférentes à l'emprunt	0,00	0,00
1671	Avances consolidées du Trésor	0,00	0,00
1672	Emprunts sur comptes spéciaux du Trésor	0,00	0,00
1678	Autres emprunts et dettes	0,00	0,00
1681	Autres emprunts	0,00	0,00
1682	Bons à moyen terme négociables	0,00	0,00
1687	Autres dettes	0,00	0,00
<b>Dépenses et transferts à déduire des ressources propres (B)</b>		<b>29 090,00</b>	<b>29 090,00</b>
10...	<i>Reprise de dotations, fonds divers et réserves</i>		
10...	Reversement de dotations, fonds divers et réserves		
139	<i>Subv. invest. transférées cpte résultat</i>	29 090,00	29 090,00

(1) Détailler les chapitres budgétaires par article conformément au plan de comptes.

<b>IV – ÉTATS ANNEXÉS</b>	<b>IV</b>
<b>C – ÉTATS ANNEXÉS BUDGÉTAIRES – EQUILIBRE BUDGETAIRE – RECETTES</b>	<b>C1.3</b>

## RESSOURCES PROPRES

Art. (1)	Libellé (1)	Crédits de l'exercice (BP + BS + DM + RAR N-1)	Réalizations
<b>RECETTES (RESSOURCES PROPRES) = a + b</b>		<b>1 887 490,05</b>	<b>III 1 251 357,98</b>
<b>Ressources propres externes de l'année (a)</b>		<b>592 490,05</b>	<b>629 390,20</b>
10222	FCTVA	476 500,00	476 540,51
10226	Taxe d'aménagement (2)	113 000,00	149 130,32
10227	Versement pour sous densité	0,00	0,00
10228	Autres fonds d'investissement	2 990,05	3 719,37
13146	Attributions compensation investissement	0,00	0,00
13156	Attributions compensation investissement	0,00	0,00
13246	Attributions compensation investissement	0,00	0,00
13256	Attributions compensation investissement	0,00	0,00
138	Autres subventions invest. non transf.	0,00	0,00
26...	Participations et créances rattachées		
27...	Autres immobilisations financières		
<b>Ressources propres internes de l'année (b) (3)</b>		<b>1 295 000,00</b>	<b>621 967,78</b>
15...	<i>Provisions pour risques et charges</i>		
169	<i>Primes de remboursement des obligations</i>	0,00	0,00
26...	<i>Participations et créances rattachées</i>		
27...	<i>Autres immobilisations financières</i>		
28...	<i>Amortissement des immobilisations</i>		
2802	<i>Frais liés à la réalisation de document</i>	45 550,00	42 843,31
28031	<i>Frais d'études</i>	19 200,00	20 277,60
28041412	<i>Subv.Cne GFP : Bâtiments, installations</i>	3 350,00	3 337,00
28041582	<i>Autres grpts - Bâtiments et installat°</i>	28 000,00	27 974,00
280422	<i>Privé - Bâtiments et installations</i>	15 070,00	15 069,33
2804421	<i>Sub nat privé - Biens mob, mat, études</i>	20,00	20,00
2805	<i>Licences, logiciels, droits similaires</i>	35 640,00	33 361,30
28088	<i>Autres immobilisations incorporelles</i>	1 630,00	788,00
28128	<i>Autres aménagements de terrains</i>	50 250,00	50 245,00
28152	<i>Installations de voirie</i>	101 900,00	102 656,60
281568	<i>Autre matériel, outillage incendie</i>	1 590,00	1 964,65
2815738	<i>Autre matériel et outillage de voirie</i>	8 510,00	6 983,18

Art. (1)	Libellé (1)	Crédits de l'exercice (BP + BS + DM + RAR N-1)	Réalisations
28158	Autres inst.,matériel,outil. techniques	177 400,00	177 763,12
281828	Autres matériels de transport	25 110,00	25 109,92
281831	Matériel informatique scolaire	0,00	276,00
281838	Autre matériel informatique	34 610,00	36 123,96
281841	Matériel de bureau et mobilier scolaire	1 490,00	1 691,00
281848	Autres matériels de bureau et mobiliers	21 480,00	21 364,55
28188	Autres immo. corporelles	54 200,00	54 119,26
29...	Dépréciations des immobilisations		
31...	Matières premières (et fournitures) (4)		
33...	En-cours de production de biens (4)		
35...	Stocks de produits (4)		
39...	Dépréciation des stocks et en-cours		
481...	Charges à rép. sur plusieurs exercices		
49...	Dépréciation des comptes de tiers		
59...	Dépréciation des comptes financiers		
024	Produits des cessions d'immobilisations	0,00	0,00
021	Virement de la section de fonctionnement	670 000,00	0,00

(1) Les comptes 15, 169, 26, 27, 28, 29, 39, 481, 49 et 59 sont à détailler conformément au plan de comptes.

(2) Le compte 10226 peut être utilisé uniquement par les communes et les établissements publics à fiscalité propre.

(3) Les comptes 15, 29, 39, 49 et 59 sont présentés uniquement si la collectivité applique le régime des provisions budgétaires.

(4) Les comptes 31, 33 et 35 ne peuvent être utilisés que pour les budgets utilisant la comptabilité de stock. Par conséquent, seuls les budgets retraçant les dépenses et les recettes d'un lotissement ou d'une ZAC peuvent utiliser les comptes susmentionnés.

<b>IV – ÉTATS ANNEXÉS</b>	<b>IV</b>
<b>C – ÉTATS ANNEXÉS BUDGÉTAIRES – AUTORISATIONS DE PROGRAMME</b>	<b>C2.1</b>

**SITUATION DES AUTORISATIONS DE PROGRAMME ET CREDITS DE PAIEMENT**

AUTORISATION DE PROGRAMME *		Chapitre (s)	Stocks AP votées disponibles à l'affectation (exercices antérieurs)	AP votées dans l'année	AP affectées non couvertes par des CP réalisés au 01/01/N (1)	Flux d'AP affectées dans l'année (2)	AP affectées annulées (3)	Stock d'AP affectées restant à financer (4) = (1) + (2) - (3)	CP mandatés au budget de l'année N (5)	AP affectées non couvertes par des CP mandatés au 31/12/N (6) = (4) - (5)
Numéro	Libellé									
<b>TOTAL</b>			<b>0,00</b>	<b>0,00</b>	<b>0,00</b>	<b>0,00</b>	<b>0,00</b>	<b>0,00</b>	<b>0,00</b>	<b>0,00</b>

\* Le détail par programme n'est à renseigner qu'à compter des AP votées en 2005.

(1) Il s'agit des AP affectées antérieurement à l'exercice N et non encore entièrement couvertes par les CP des années antérieures.

(2) Il s'agit des AP votées avant ou pendant l'exercice N et affectées pendant celui-ci.

(6) Il s'agit des AP non encore intégralement couvertes à la fin de l'exercice N.

	N-3	N-2	N-1	N
<b>Ratio de couverture des AP affectées (6) / (5)</b>	<b>0,00</b>	<b>0,00</b>	<b>0,00</b>	<b>0,00</b>

<b>IV – ÉTATS ANNEXÉS</b>	<b>IV</b>
<b>C – ÉTATS ANNEXÉS BUDGÉTAIRES – AUTORISATIONS D'ENGAGEMENT</b>	<b>C2.2</b>

**SITUATION DES AUTORISATIONS D'ENGAGEMENT ET CREDITS DE PAIEMENT**

AUTORISATION D'ENGAGEMENT *		Chapitre (s)	Stocks AE votées disponibles à l'affectation (exercices antérieurs)	AE votées dans l'année	AE affectées non couvertes par des CP réalisés au 01/01/N (1)	Flux d'AE affectées dans l'année (2)	AE affectées annulées (3)	Stock d'AE affectées restant à financer (4) = (1) + (2) - (3)	CP mandatés au budget de l'année N (5)	AE affectées non couvertes par des CP mandatés au 31/12/N (6) = (4) - (5)
Numéro	Libellé									
<b>TOTAL</b>			0,00	0,00	0,00	0,00	0,00	0,00	0,00	0,00

\* Le détail par engagement n'est à renseigner qu'à compter des AE votées en 2005.

(1) Il s'agit des AE affectées antérieurement à l'exercice N et non encore entièrement couvertes par les CP des années antérieures.

(2) Il s'agit des AE votées avant ou pendant l'exercice N et affectées pendant celui-ci.

(6) Il s'agit des AE non encore intégralement couvertes à la fin de l'exercice N.

	N-3	N-2	N-1	N
<b>Ratio de couverture des AE affectées (6) / (5)</b>	0,00	0,00	0,00	0,00

<b>IV – ÉTATS ANNEXÉS</b>	<b>IV</b>
<b>IMPACT DU BUDGET POUR LA TRANSITION ECOLOGIQUE – REPARTITION PAR NATURE</b>	<b>C3.1</b>

## Présentation agrégée par nature

Type de dépense (2)		Total des dépenses (mandatées) (3)	Favorables	Mixtes	Défavorables	Neutres	Non cotées
A105	Subventions d'investissement versées	0,00	0,00	0,00	0,00	0,00	0,00
A110	Autres immobilisations incorporelles	251 478,74	54 995,76	0,00	14 844,00	181 638,98	0,00
A115	Immobilisations incorporelles en cours	0,00	0,00	0,00	0,00	0,00	0,00
A120	Terrains	210 140,46	0,00	0,00	0,00	210 140,46	0,00
A125	Constructions	56 545,12	0,00	0,00	5 558,88	50 986,24	0,00
A130	Réseaux et installations de voirie	22 254,82	0,00	0,00	0,00	22 254,82	0,00
A135	Réseaux divers	0,00	0,00	0,00	0,00	0,00	0,00
A140	Installations techniques, agencements et matériel	8 781,85	0,00	0,00	0,00	8 781,85	0,00
A145	Immobilisations mises en concessions ou affermées	0,00	0,00	0,00	0,00	0,00	0,00
A150	Autres immobilisations corporelles	208 986,64	0,00	0,00	0,00	208 986,64	0,00
A155	Immobilisations corporelles en cours	2 981 003,36	2 443 510,26	0,00	200 014,11	337 478,99	0,00
A165	Immobilisations financières	0,00	0,00	0,00	0,00	0,00	0,00
A225	Opérations pour le compte de tiers	0,00	0,00	0,00	0,00	0,00	0,00
<b>TOTAL</b>		<b>3 739 190,99</b>	<b>2 498 506,02</b>	<b>0,00</b>	<b>220 416,99</b>	<b>1 020 267,98</b>	<b>0,00</b>

**AXE 1 : LUTTE CONTRE LE CHANGEMENT CLIMATIQUE (1)**

Type de dépense (2)		Total des dépenses (mandatées) (3)	Favorables	Défavorables	Neutres	Non cotées
A105	Subventions d'investissement versées	0,00	0,00	0,00	0,00	0,00
A110	Autres immobilisations incorporelles	251 478,74	173 044,66	14 844,00	63 590,08	0,00
A115	Immobilisations incorporelles en cours	0,00	0,00	0,00	0,00	0,00
A120	Terrains	210 140,46	0,00	0,00	210 140,46	0,00
A125	Constructions	56 545,12	0,00	5 558,88	50 986,24	0,00
A130	Réseaux et installations de voirie	22 254,82	0,00	0,00	22 254,82	0,00
A135	Réseaux divers	0,00	0,00	0,00	0,00	0,00
A140	Installations techniques, agencements et matériel	8 781,85	0,00	0,00	8 781,85	0,00
A145	Immobilisations mises en concessions ou affermées	0,00	0,00	0,00	0,00	0,00
A150	Autres immobilisations corporelles	208 986,64	0,00	0,00	208 986,64	0,00
A155	Immobilisations corporelles en cours	2 981 003,36	2 762 989,25	200 014,11	18 000,00	0,00
A165	Immobilisations financières	0,00	0,00	0,00	0,00	0,00
A225	Opérations pour le compte de tiers	0,00	0,00	0,00	0,00	0,00
<b>TOTAL</b>		<b>3 739 190,99</b>	<b>2 936 033,91</b>	<b>220 416,99</b>	<b>582 740,09</b>	<b>0,00</b>

**AXE 2 : ADAPTATION AU CHANGEMENT CLIMATIQUE ET PREVENTIUN DES RISQUES NATURELS (1)**

Type de dépense (2)		Total des dépenses (mandatées) (3)	Favorables	Défavorables	Neutres	Non cotées
A105	Subventions d'investissement versées	0,00	0,00	0,00	0,00	0,00
A110	Autres immobilisations incorporelles	251 478,74	0,00	0,00	0,00	251 478,74
A115	Immobilisations incorporelles en cours	0,00	0,00	0,00	0,00	0,00
A120	Terrains	210 140,46	0,00	0,00	0,00	210 140,46
A125	Constructions	56 545,12	0,00	0,00	0,00	56 545,12
A130	Réseaux et installations de voirie	22 254,82	0,00	0,00	0,00	22 254,82
A135	Réseaux divers	0,00	0,00	0,00	0,00	0,00
A140	Installations techniques, agencements et matériel	8 781,85	0,00	0,00	0,00	8 781,85
A145	Immobilisations mises en concessions ou affermées	0,00	0,00	0,00	0,00	0,00
A150	Autres immobilisations corporelles	208 986,64	0,00	0,00	0,00	208 986,64
A155	Immobilisations corporelles en cours	2 981 003,36	0,00	0,00	0,00	2 981 003,36
A165	Immobilisations financières	0,00	0,00	0,00	0,00	0,00
A225	Opérations pour compte de tiers	0,00	0,00	0,00	0,00	0,00
<b>TOTAL</b>		<b>3 739 190,99</b>	<b>0,00</b>	<b>0,00</b>	<b>0,00</b>	<b>3 739 190,99</b>

**AXE 3 : GESTION DES RESSOURCES EN EAU (1)**

Type de dépense (2)		Total des dépenses (mandatées) (3)	Favorables	Défavorables	Neutres	Non cotées
A105	Subventions d'investissement versées	0,00	0,00	0,00	0,00	0,00
A110	Autres immobilisations incorporelles	251 478,74	0,00	0,00	0,00	251 478,74
A115	Immobilisations incorporelles en cours	0,00	0,00	0,00	0,00	0,00
A120	Terrains	210 140,46	0,00	0,00	0,00	210 140,46
A125	Constructions	56 545,12	0,00	0,00	0,00	56 545,12
A130	Réseaux et installations de voirie	22 254,82	0,00	0,00	0,00	22 254,82
A135	Réseaux divers	0,00	0,00	0,00	0,00	0,00
A140	Installations techniques, agencements et matériel	8 781,85	0,00	0,00	0,00	8 781,85
A145	Immobilisations mises en concessions ou affermées	0,00	0,00	0,00	0,00	0,00
A150	Autres immobilisations corporelles	208 986,64	0,00	0,00	0,00	208 986,64
A155	Immobilisations corporelles en cours	2 981 003,36	0,00	0,00	0,00	2 981 003,36
A165	Immobilisations financières	0,00	0,00	0,00	0,00	0,00
A225	Opérations pour compte de tiers	0,00	0,00	0,00	0,00	0,00
<b>TOTAL</b>		<b>3 739 190,99</b>	<b>0,00</b>	<b>0,00</b>	<b>0,00</b>	<b>3 739 190,99</b>

**AXE 4 : TRANSITION VERS L'ECONOMIE CIRCULAIRE, GESTION DES DECHETS, PREVENTION DES RISQUES TECHNOLOGIQUES (1)**

Type de dépense (2)		Total des dépenses (mandatées) (3)	Favorables	Défavorables	Neutres	Non cotées
A105	Subventions d'investissement versées	0,00	0,00	0,00	0,00	0,00
A110	Autres immobilisations incorporelles	251 478,74	0,00	0,00	0,00	251 478,74
A115	Immobilisations incorporelles en cours	0,00	0,00	0,00	0,00	0,00
A120	Terrains	210 140,46	0,00	0,00	0,00	210 140,46
A125	Constructions	56 545,12	0,00	0,00	0,00	56 545,12
A130	Réseaux et installations de voirie	22 254,82	0,00	0,00	0,00	22 254,82
A135	Réseaux divers	0,00	0,00	0,00	0,00	0,00
A140	Installations techniques, agencements et matériel	8 781,85	0,00	0,00	0,00	8 781,85
A145	Immobilisations mises en concessions ou affermées	0,00	0,00	0,00	0,00	0,00
A150	Autres immobilisations corporelles	208 986,64	0,00	0,00	0,00	208 986,64
A155	Immobilisations corporelles en cours	2 981 003,36	0,00	0,00	0,00	2 981 003,36
A165	Immobilisations financières	0,00	0,00	0,00	0,00	0,00
A225	Opérations pour compte de tiers	0,00	0,00	0,00	0,00	0,00
<b>TOTAL</b>		<b>3 739 190,99</b>	<b>0,00</b>	<b>0,00</b>	<b>0,00</b>	<b>3 739 190,99</b>

**AXE 5 : LUTTE CONTRE LES POLLUTIONS DE L'AIR ET DES SOLS (1)**

Type de dépense (2)		Total des dépenses (mandatées) (3)	Favorables	Défavorables	Neutres	Non cotées
A105	Subventions d'investissement versées	0,00	0,00	0,00	0,00	0,00
A110	Autres immobilisations incorporelles	251 478,74	0,00	0,00	0,00	251 478,74
A115	Immobilisations incorporelles en cours	0,00	0,00	0,00	0,00	0,00
A120	Terrains	210 140,46	0,00	0,00	0,00	210 140,46
A125	Constructions	56 545,12	0,00	0,00	0,00	56 545,12
A130	Réseaux et installations de voirie	22 254,82	0,00	0,00	0,00	22 254,82
A135	Réseaux divers	0,00	0,00	0,00	0,00	0,00
A140	Installations techniques, agencements et matériel	8 781,85	0,00	0,00	0,00	8 781,85
A145	Immobilisations mises en concessions ou affermées	0,00	0,00	0,00	0,00	0,00
A150	Autres immobilisations corporelles	208 986,64	0,00	0,00	0,00	208 986,64
A155	Immobilisations corporelles en cours	2 981 003,36	0,00	0,00	0,00	2 981 003,36
A165	Immobilisations financières	0,00	0,00	0,00	0,00	0,00
A225	Opérations pour compte de tiers	0,00	0,00	0,00	0,00	0,00
<b>TOTAL</b>		<b>3 739 190,99</b>	<b>0,00</b>	<b>0,00</b>	<b>0,00</b>	<b>3 739 190,99</b>

## AXE 6 : PRESERVATION DE LA BIODIVERSITE, PROTECTION DES ESPACES NATURELS, AGRICOLES ET SYLVICOLES (1)

Type de dépense (2)		Total des dépenses (mandatées) (3)	Favorables	Défavorables	Neutres	Non cotées
A105	Subventions d'investissement versées	0,00	0,00	0,00	0,00	0,00
A110	Autres immobilisations incorporelles	251 478,74	3 000,00	132 892,90	115 585,84	0,00
A115	Immobilisations incorporelles en cours	0,00	0,00	0,00	0,00	0,00
A120	Terrains	210 140,46	0,00	0,00	210 140,46	0,00
A125	Constructions	56 545,12	0,00	2 892,00	53 653,12	0,00
A130	Réseaux et installations de voirie	22 254,82	0,00	0,00	22 254,82	0,00
A135	Réseaux divers	0,00	0,00	0,00	0,00	0,00
A140	Installations techniques, agencements et matériel	8 781,85	0,00	0,00	8 781,85	0,00
A145	Immobilisations mises en concessions ou affermées	0,00	0,00	0,00	0,00	0,00
A150	Autres immobilisations corporelles	208 986,64	0,00	0,00	208 986,64	0,00
A155	Immobilisations corporelles en cours	2 981 003,36	1 069 444,25	347 985,65	1 563 573,46	0,00
A165	Immobilisations financières	0,00	0,00	0,00	0,00	0,00
A225	Opérations pour compte de tiers	0,00	0,00	0,00	0,00	0,00
<b>TOTAL</b>		<b>3 739 190,99</b>	<b>1 072 444,25</b>	<b>483 770,55</b>	<b>2 182 976,19</b>	<b>0,00</b>

(1) Les objectifs de transition écologique mentionnés au 1° du IV de l'article 191 de la loi du 29 décembre 2023 correspondent aux six axes de l'article 19 du règlement (UE) 2020/852 du Parlement européen et du Conseil du 18 juin 2020 sur l'établissement d'un cadre visant à favoriser les investissements durables et modifiant le règlement (UE) 2019/2088 du Parlement européen et du Conseil du 27 novembre 2019 sur la publication d'informations en matière de durabilité dans le secteur des services financiers :

Axe 1° atténuation du changement climatique ;

Axe 2° adaptation au changement climatique et prévention des risques naturels ;

Axe 3° gestion des ressources en eau ;

Axe 4° transition vers une économie circulaire, gestion des déchets, prévention des risques technologiques ;

Axe 5° prévention et contrôle des pollutions de l'air et des sols ;

Axe 6° préservation de la biodiversité et protection des espaces naturels, agricoles et sylvicoles.

L'analyse de l'impact environnemental des dépenses visées est réalisée de manière obligatoire :

- à compter de l'exercice 2024 pour l'axe 1° ;

- à compter de l'exercice 2025 pour les axes 1° et 6°.

La cotation selon les autres axes est possible, mais facultative.

(2) Les dépenses pour lesquelles la contribution aux objectifs de transition écologique est présentée obligatoirement sont celles exécutées aux comptes suivants des budgets principaux et des budgets annexes soumis à l'instruction budgétaire et comptable M57 :

- 2031 « Frais d'études »,

- 2111 « Terrains nus »,

- 2115 « Terrains bâtis »,

- 2128 « Autres agencements et aménagements de terrains »,

- 21312 « Bâtiments scolaires »,

- 21318 « Autres bâtiments publics »,

- 21351 « Installations générales, agencements, aménagements des constructions - Bâtiments publics »,

- 21352 « Installations générales, agencements, aménagements des constructions - Bâtiments privés »,

- 2138 « Autres constructions »,

- 2151 « Réseaux de voirie »,

- 2152 « Installations de voirie »,

- 21821 « Matériel et transport ferroviaire »,

- 21828 « Autres matériels de transport »,

- 2312 « Agencements et aménagements de terrains en cours »,

- 2313 « Constructions en cours »,

- 2315 « Installations, matériel et outillage techniques en cours »,

- 2317 « Immobilisations reçues au titre d'une mise à disposition en cours ».

La cotation des autres natures de dépense est possible, mais facultative.

(3) Les dépenses d'investissement pour lesquelles la contribution aux objectifs de transition écologique est présentée s'entendent comme les dépenses réelles exécutées, hors remboursement des annuités d'emprunts à l'exception des remboursements correspondant à la dette liée à la part investissement des marchés de partenariat.

<b>IV – ÉTATS ANNEXÉS</b>	<b>IV</b>
<b>IMPACT DU BUDGET POUR LA TRANSITION ECOLOGIQUE – REPARTITION PAR FONCTION</b>	<b>C3.2</b>

## Présentation agrégée par fonction

Type de dépense (2)		Total des dépenses (mandatées) (3)	Favorables	Mixtes	Défavorables	Neutres	Non cotées
0	Services généraux	243 754,65	221 295,22	0,00	6 414,66	16 044,77	0,00
0-5	Fonds européens	0,00	0,00	0,00	0,00	0,00	0,00
1	Sécurité	66 460,05	0,00	0,00	55 679,85	10 780,20	0,00
2	Enseignement, formation professionnelle et apprentissage	158 360,50	0,00	0,00	2 892,00	155 468,50	0,00
3	Culture, vie sociale, jeunesse, sport et loisirs	1 187 331,42	948 255,74	0,00	22 092,00	216 983,68	0,00
4	Santé et action sociale (hors APA, RSA et régularisation RMI)	2 150,09	0,00	0,00	0,00	2 150,09	0,00
4-3	APA	0,00	0,00	0,00	0,00	0,00	0,00
4-4	RSA – Régularisation des RMI	0,00	0,00	0,00	0,00	0,00	0,00
5	Aménagement des territoires et habitat	1 332 367,05	1 061 737,61	0,00	14 844,00	255 785,44	0,00
6	Action économique	0,00	0,00	0,00	0,00	0,00	0,00
7	Environnement	0,00	0,00	0,00	0,00	0,00	0,00
8	Transports	783 171,23	301 621,45	0,00	118 494,48	363 055,30	0,00
<b>TOTAL</b>		<b>3 773 594,99</b>	<b>2 532 910,02</b>	<b>0,00</b>	<b>220 416,99</b>	<b>1 020 267,98</b>	<b>0,00</b>

**AXE 1 : LUTTE CONTRE LE CHANGEMENT CLIMATIQUE (1)**

Type de dépense (2)		Total des dépenses (mandatées) (3)	Favorables	Défavorables	Neutres	Non cotées
0	Services généraux	243 754,65	221 295,22	6 414,66	16 044,77	0,00
0-5	Fonds européens	0,00	0,00	0,00	0,00	0,00
1	Sécurité	66 460,05	0,00	55 679,85	10 780,20	0,00
2	Enseignement, formation professionnelle et apprentissage	158 360,50	118 048,90	2 892,00	37 419,60	0,00
3	Culture, vie sociale, jeunesse, sports et loisirs	1 187 331,42	948 255,74	22 092,00	216 983,68	0,00
4	Santé et action sociale (hors APA, RSA et régularisation RMI)	2 150,09	0,00	0,00	2 150,09	0,00
4-3	APA	0,00	0,00	0,00	0,00	0,00
4-4	RSA – Régularisations des RMI	0,00	0,00	0,00	0,00	0,00
5	Aménagement des territoires et habitat	1 332 367,05	1 061 737,61	14 844,00	255 785,44	0,00
6	Action économique	0,00	0,00	0,00	0,00	0,00
7	Environnement	0,00	0,00	0,00	0,00	0,00
8	Transports	783 171,23	621 100,44	118 494,48	43 576,31	0,00
<b>TOTAL</b>		<b>3 773 594,99</b>	<b>2 970 437,91</b>	<b>220 416,99</b>	<b>582 740,09</b>	<b>0,00</b>

**AXE 2 : ADAPTATION AU CHANGEMENT CLIMATIQUE ET PREVENTIUN DES RISQUES NATURELS (1)**

Type de dépense (2)		Total des dépenses (mandatées) (3)	Favorables	Défavorables	Neutres	Non cotées
0	Services généraux	243 754,65	0,00	0,00	0,00	243 754,65
0-5	Fonds européens	0,00	0,00	0,00	0,00	0,00
1	Sécurité	66 460,05	0,00	0,00	0,00	66 460,05
2	Enseignement, formation professionnelle et apprentissage	158 360,50	0,00	0,00	0,00	158 360,50
3	Culture, vie sociale, jeunesse, sports et loisirs	1 187 331,42	0,00	0,00	0,00	1 187 331,42
4	Santé et action sociale (hors APA, RSA et régularisation RMI)	2 150,09	0,00	0,00	0,00	2 150,09
4-3	APA	0,00	0,00	0,00	0,00	0,00
4-4	RSA – Régularisations des RMI	0,00	0,00	0,00	0,00	0,00
5	Aménagement des territoires et habitat	1 332 367,05	0,00	0,00	0,00	1 332 367,05
6	Action économique	0,00	0,00	0,00	0,00	0,00
7	Environnement	0,00	0,00	0,00	0,00	0,00
8	Transports	783 171,23	0,00	0,00	0,00	783 171,23
<b>TOTAL</b>		<b>3 773 594,99</b>	<b>0,00</b>	<b>0,00</b>	<b>0,00</b>	<b>3 773 594,99</b>

**AXE 3 : GESTION DES RESSOURCES EN EAU (1)**

Type de dépense (2)		Total des dépenses (mandatées) (3)	Favorables	Défavorables	Neutres	Non cotées
0	Services généraux	243 754,65	0,00	0,00	0,00	243 754,65
0-5	Fonds européens	0,00	0,00	0,00	0,00	0,00
1	Sécurité	66 460,05	0,00	0,00	0,00	66 460,05
2	Enseignement, formation professionnelle et apprentissage	158 360,50	0,00	0,00	0,00	158 360,50
3	Culture, vie sociale, jeunesse, sports et loisirs	1 187 331,42	0,00	0,00	0,00	1 187 331,42
4	Santé et action sociale (hors APA, RSA et régularisation RMI)	2 150,09	0,00	0,00	0,00	2 150,09
4-3	APA	0,00	0,00	0,00	0,00	0,00
4-4	RSA – Régularisations des RMI	0,00	0,00	0,00	0,00	0,00
5	Aménagement des territoires et habitat	1 332 367,05	0,00	0,00	0,00	1 332 367,05
6	Action économique	0,00	0,00	0,00	0,00	0,00
7	Environnement	0,00	0,00	0,00	0,00	0,00
8	Transports	783 171,23	0,00	0,00	0,00	783 171,23
<b>TOTAL</b>		<b>3 773 594,99</b>	<b>0,00</b>	<b>0,00</b>	<b>0,00</b>	<b>3 773 594,99</b>

**AXE 4 : TRANSITION VERS L'ECONOMIE CIRCULAIRE, GESTION DES DECHETS, PREVENTION DES RISQUES TECHNOLOGIQUES (1)**

Type de dépense (2)		Total des dépenses (mandatées) (3)	Favorables	Défavorables	Neutres	Non cotées
0	Services généraux	243 754,65	0,00	0,00	0,00	243 754,65
0-5	Fonds européens	0,00	0,00	0,00	0,00	0,00
1	Sécurité	66 460,05	0,00	0,00	0,00	66 460,05
2	Enseignement, formation professionnelle et apprentissage	158 360,50	0,00	0,00	0,00	158 360,50
3	Culture, vie sociale, jeunesse, sports et loisirs	1 187 331,42	0,00	0,00	0,00	1 187 331,42
4	Santé et action sociale (hors APA, RSA et régularisation RMI)	2 150,09	0,00	0,00	0,00	2 150,09
4-3	APA	0,00	0,00	0,00	0,00	0,00
4-4	RSA – Régularisations des RMI	0,00	0,00	0,00	0,00	0,00
5	Aménagement des territoires et habitat	1 332 367,05	0,00	0,00	0,00	1 332 367,05
6	Action économique	0,00	0,00	0,00	0,00	0,00
7	Environnement	0,00	0,00	0,00	0,00	0,00
8	Transports	783 171,23	0,00	0,00	0,00	783 171,23
<b>TOTAL</b>		<b>3 773 594,99</b>	<b>0,00</b>	<b>0,00</b>	<b>0,00</b>	<b>3 773 594,99</b>

**AXE 5 : LUTTE CONTRE LES POLLUTIONS DE L'AIR ET DES SOLS (1)**

Type de dépense (2)		Total des dépenses (mandatées) (3)	Favorables	Défavorables	Neutres	Non cotées
0	Services généraux	243 754,65	0,00	0,00	0,00	243 754,65
0-5	Fonds européens	0,00	0,00	0,00	0,00	0,00
1	Sécurité	66 460,05	0,00	0,00	0,00	66 460,05
2	Enseignement, formation professionnelle et apprentissage	158 360,50	0,00	0,00	0,00	158 360,50
3	Culture, vie sociale, jeunesse, sports et loisirs	1 187 331,42	0,00	0,00	0,00	1 187 331,42
4	Santé et action sociale (hors APA, RSA et régularisation RMI)	2 150,09	0,00	0,00	0,00	2 150,09
4-3	APA	0,00	0,00	0,00	0,00	0,00
4-4	RSA – Régularisations des RMI	0,00	0,00	0,00	0,00	0,00
5	Aménagement des territoires et habitat	1 332 367,05	0,00	0,00	0,00	1 332 367,05
6	Action économique	0,00	0,00	0,00	0,00	0,00
7	Environnement	0,00	0,00	0,00	0,00	0,00
8	Transports	783 171,23	0,00	0,00	0,00	783 171,23
<b>TOTAL</b>		<b>3 773 594,99</b>	<b>0,00</b>	<b>0,00</b>	<b>0,00</b>	<b>3 773 594,99</b>

## AXE 6 : PRESERVATION DE LA BIODIVERSITE, PROTECTION DES ESPACES NATURELS, AGRICOLES ET SYLVICOLES (1)

Type de dépense (2)		Total des dépenses (mandatées) (3)	Favorables	Défavorables	Neutres	Non cotées
0	Services généraux	243 754,65	0,00	6 414,66	237 339,99	0,00
0-5	Fonds européens	0,00	0,00	0,00	0,00	0,00
1	Sécurité	66 460,05	0,00	0,00	66 460,05	0,00
2	Enseignement, formation professionnelle et apprentissage	158 360,50	0,00	120 940,90	37 419,60	0,00
3	Culture, vie sociale, jeunesse, sports et loisirs	1 187 331,42	3 000,00	22 092,00	1 162 239,42	0,00
4	Santé et action sociale (hors APA, RSA et régularisation RMI)	2 150,09	0,00	0,00	2 150,09	0,00
4-3	APA	0,00	0,00	0,00	0,00	0,00
4-4	RSA – Régularisations des RMI	0,00	0,00	0,00	0,00	0,00
5	Aménagement des territoires et habitat	1 332 367,05	1 039 189,61	14 844,00	278 333,44	0,00
6	Action économique	0,00	0,00	0,00	0,00	0,00
7	Environnement	0,00	0,00	0,00	0,00	0,00
8	Transports	783 171,23	64 658,64	319 478,99	399 033,60	0,00
<b>TOTAL</b>		<b>3 773 594,99</b>	<b>1 106 848,25</b>	<b>483 770,55</b>	<b>2 182 976,19</b>	<b>0,00</b>

(1) Les objectifs de transition écologique mentionnés au 1° du IV de l'article 191 de la loi du 29 décembre 2023 correspondent aux six axes de l'article 19 du règlement (UE) 2020/852 du Parlement européen et du Conseil du 18 juin 2020 sur l'établissement d'un cadre visant à favoriser les investissements durables et modifiant le règlement (UE) 2019/2088 du Parlement européen et du Conseil du 27 novembre 2019 sur la publication d'informations en matière de durabilité dans le secteur des services financiers :

Axe 1° atténuation du changement climatique ;

Axe 2° adaptation au changement climatique et prévention des risques naturels ;

Axe 3° gestion des ressources en eau ;

Axe 4° transition vers une économie circulaire, gestion des déchets, prévention des risques technologiques ;

Axe 5° prévention et contrôle des pollutions de l'air et des sols ;

Axe 6° préservation de la biodiversité et protection des espaces naturels, agricoles et sylvicoles.

L'analyse de l'impact environnemental des dépenses visées est réalisée de manière obligatoire :

- à compter de l'exercice 2024 pour l'axe 1° ;

- à compter de l'exercice 2025 pour les axes 1° et 6°.

La cotation selon les autres axes est possible, mais facultative.

(2) Les dépenses pour lesquelles la contribution aux objectifs de transition écologique est présentée obligatoirement sont celles exécutées aux comptes suivants des budgets principaux et des budgets annexes soumis à l'instruction budgétaire et comptable M57 :

- 2031 « Frais d'études »,

- 2111 « Terrains nus »,

- 2115 « Terrains bâtis »,

- 2128 « Autres agencements et aménagements de terrains »,

- 21312 « Bâtiments scolaires »,

- 21318 « Autres bâtiments publics »,

- 21351 « Installations générales, agencements, aménagements des constructions - Bâtiments publics »,

- 21352 « Installations générales, agencements, aménagements des constructions - Bâtiments privés »,

- 2138 « Autres constructions »,

- 2151 « Réseaux de voirie »,

- 2152 « Installations de voirie »,

- 21821 « Matériel et transport ferroviaire »,

- 21828 « Autres matériels de transport »,

- 2312 « Agencements et aménagements de terrains en cours »,

- 2313 « Constructions en cours »,

- 2315 « Installations, matériel et outillage techniques en cours »,

- 2317 « Immobilisations reçues au titre d'une mise à disposition en cours ».

La cotation des autres natures de dépense est possible, mais facultative.

(3) Les dépenses d'investissement pour lesquelles la contribution aux objectifs de transition écologique est présentée s'entendent comme les dépenses réelles exécutées, hors remboursement des annuités d'emprunts à l'exception des remboursements correspondant à la dette liée à la part investissement des marchés de partenariat.

<b>IV – ÉTATS ANNEXÉS</b>	<b>IV</b>
<b>D – AUTRES ELEMENTS D'INFORMATION – LISTE DES SERVICES ASSUJETTIS A LA TVA ET NON ERIGES EN BUDGET ANNEXE</b>	<b>D1</b>

**LISTE DES SERVICES ASSUJETTIS A LA TVA ET NON ERIGES EN BUDGET ANNEXE**

Catégorie de services	Intitulé / objet du service	Date de création	Date de délibération	Nature de l'activité (SPIC/SPA)

<b>IV – ÉTATS ANNEXÉS</b>	<b>IV</b>
<b>D – AUTRES ELEMENTS D'INFORMATION – GESTION DES FONDS EUROPEENS</b>	<b>D2</b>

Cet état ne contient pas d'information.

<b>IV – ÉTATS ANNEXÉS</b>	<b>IV</b>
<b>D – AUTRES ELEMENTS D'INFORMATION – ACTIONS DE FORMATION DES ELUS AU 31/12/N</b>	<b>D3</b>

**ACTIONS DE FORMATION DES ELUS AU 31/12/N**

ELUS BENEFICIAIRES DES ACTIONS DE FORMATION	NOM DE L'ORGANISME DE FORMATION	COÛT DE LA FORMATION	DATE ET LIEU DE LA FORMATION	ACTIONS DE FORMATION FINANCEES PAR LA COLLECTIVITE OU L'ETABLISSEMENT
--	------------------------------------	----------------------	------------------------------	---

<b>IV – ÉTATS ANNEXÉS</b>	<b>IV</b>
<b>D – AUTRES ELEMENTS D'INFORMATION – ETAT RELATIF AUX RESSOURCES ET DEPENSES DE LA FORMATION PROFESSIONNELLE DES JEUNES – Annexe à l'article D. 4312-7</b>	<b>D4</b>

## Evolution des dépenses associées à la formation professionnelle des jeunes

	APPRENTISSAGE			ENS PRO ss statut scolaire			FORMATIONS CONTINUES en alternance			TOTAL		
	Année n	Année n-1	%	Année n	Année n-1	%	Année n	Année n-1	%	Année n	Année n-1	%
	<b>Montant</b>	0,00	0,00	0,00	0,00	0,00	0,00	0,00	0,00	0,00	0,00	0,00

## Etat des ressources de l'apprentissage

RESSOURCES	MONTANT		
	Année n	Année n-1	%
1 <sup>ère</sup> section FNDMA	0,00	0,00	0,00
2 <sup>ème</sup> section FNDMA	0,00	0,00	0,00
Dotations décentralisation (1)	0,00	0,00	0,00
Dotation indemnité comp. forfaitaire	0,00	0,00	0,00
Contribution additionnelle (2)	0,00	0,00	0,00
FSE	0,00	0,00	0,00
FEDER	0,00	0,00	0,00
FEOGA	0,00	0,00	0,00
Reversement excédent de ressources CFA (3)	0,00	0,00	0,00
Autres ressources	0,00	0,00	0,00
<b>Total ressources externes</b>	<b>0,00</b>	<b>0,00</b>	<b>0,00</b>
Effort propre de la collectivité	0,00	0,00	0,00
<b>Total ressources</b>	<b>0,00</b>	<b>0,00</b>	<b>0,00</b>

(1) Dotations au titre des lois du 7 janvier 1983 et du 23 juillet 1987.

(2) Article 37 de la loi de finances initiale pour 2005.

(3) Article R. 116-17 du code du travail.

<b>IV – ÉTATS ANNEXÉS</b>	<b>IV</b>
<b>D – AUTRES ELEMENTS D'INFORMATION – IDENTIFICATION DES FLUX CROISES (1)</b>	<b>D5</b>

**1 – FLUX RECIPROQUES ENTRE LE GROUPEMENT A FISCALITE PROPRE ET LES COMMUNES (cf. la liste des opérations en annexe de l'instruction budgétaire et comptable)**

SECTION	Prévisions	Réalisations – mandats ou titres	Restes à réaliser au 31/12	Solde Prévisions / réalisations
<b>INVESTISSEMENT</b>				
Dépenses	0,00	0,00	0,00	0,00
Recettes	0,00	0,00	0,00	0,00
<b>FONCTIONNEMENT</b>				
Dépenses	0,00	0,00	0,00	0,00
Recettes	0,00	0,00	0,00	0,00

**2 – PRESENTATION CONSOLIDEE DU GROUPEMENT A FISCALITE PROPRE ET DES COMMUNES (après neutralisation des flux réciproques)**

SECTION	Prévisions	Réalisations – mandats ou titres	Restes à réaliser au 31/12	Solde Prévisions / réalisations
<b>INVESTISSEMENT</b>				
Dépenses	0,00	0,00	0,00	0,00
Recettes	0,00	0,00	0,00	0,00
<b>FONCTIONNEMENT</b>				
Dépenses	0,00	0,00	0,00	0,00
Recettes	0,00	0,00	0,00	0,00
<b>TOTAL GENERAL DES DEPENSES</b>	0,00	0,00	0,00	0,00
<b>TOTAL GENERAL DES RECETTES</b>	0,00	0,00	0,00	0,00

(1) Cet état doit être rempli uniquement par les groupements à fiscalité propre.

<b>IV – ÉTATS ANNEXÉS</b>	<b>IV</b>
<b>D – AUTRES ELEMENTS D'INFORMATION – SUIVI DES OPERATIONS AU TITRE DU NPNRU</b>	<b>D8.1</b>

## ETAT DE SYNTHESE PAR CONVENTION

NOMENCLATURE :

14-Etudes et conduite de projet	34-Résidentialisation de logements
15-Relogement des ménages avec minoration de loyer	35-Actions de portage massif en copropriétés dégradées
21-Démolition de logements locatifs sociaux	36-Accession à la propriété
22-Recyclage de copropriétés dégradées	37-Equipement public de proximité
23-Recyclage de l'habitat ancien dégradé	38-Immobilier à vocation économique
24-Aménagement d'ensemble	39-Autres investissements
31-Reconstitution de l'offre de logements locatifs sociaux	41-Quartiers Fertiles-Opérations d'ingénierie et dépenses de personnel
32-Production d'une offre de relogement temporaire	42-Quartiers Fertiles-Opérations d'investissement
33-Requalification de logements locatifs sociaux	

- (1) Ensemble des AP et AE ouverts sur l'opération, tous exercices confondus  
(2) Ensemble des AP et AE engagés sur l'opération, sur l'exercice courant  
(3) Ensemble des crédits décaissés ou encaissés pour l'opération, tous exercices cumulés  
(4) Ensemble des crédits décaissés ou encaissés sur l'exercice budgétaire N pour la mise en œuvre de l'opération

<b>IV – ÉTATS ANNEXÉS</b>	<b>IV</b>
<b>D – AUTRES ELEMENTS D'INFORMATION – SUIVI DES OPERATIONS AU TITRE DU NPNRU</b>	<b>D8.2</b>

Cet état ne contient pas d'information.

## **État des Contrôles du Compte Financier**

L'état des contrôles du compte financier ne fait pas apparaître d'anomalie sur le périmètre des contrôles effectués portant sur la cohérence des états patrimoniaux et la concordance de l'exécution budgétaire.

<b>V – ARRETE ET SIGNATURES</b>	<b>V</b>
<b>ARRETE ET SIGNATURES</b>	<b>A</b>

Date d'édition : 02/02/2026

**Comptable(s)**

M Abderrahmane SETTA du 19/01/2026  
M PIERRE YVES SIKLI du 01/01/2025

**Ayant exercé au cours de la gestion**

au 02/02/2026  
au 18/01/2026

Vu et certifié par le comptable supérieur ou son délégué qui déclare que le présent compte est exact en ses résultats.

Observations :**FURIATI Maria (1017610370-0), Inspecteur divisionnaire FiP classe normale****A DDFiP DES ALPES-MARITIMES, le 26/02/2026**

Le comptable soussigné affirme véritable, sous les peines de droit, le présent compte.

**SETTA Abderrahmane (1021151860-0), Inspecteur divisionnaire FiP classe normale****A GRASSE, le 02/03/2026**

Vu par l'ordonnateur ou son délégué qui certifie que le présent compte a été voté le 05/03/2026 par l'organe délibérant.

**ALBIS RAYMOND (ralbis1-xt), Maire****A LA ROQUETTE SUR SIAGNE, le 09/03/2026**

AR Prefecture

006-210601084-20260305-7\_1\_2026\_15-DE  
 Reçu le 10/03/2026  
 Publié le 10/03/2026

ARRETE ET SIGNATURES

CFU 2025

Mairie de LA ROQUETTE SUR SIAGNE Budget Principal

13/02/2026 15:05 Page 1 / 2

Présentation

Présenté par le MAIRE,  
 A La Roquette-sur-Siagne, le 05/03/2026  
 Le MAIRE

Délibération













Délibéré par le Conseil Municipal, réuni en session ordinaire.  
 A La Roquette-sur-Siagne, le 05/03/2026

Votes

Nombre de membres en exercice : 26  
 Nombre de membres présents : 16  
 Nombre de suffrages exprimés : 21  
 Pour : 21  
 Contre :  
 Abstention :

Les membres du Conseil Municipal,

Date de convocation : 26/02/2026

Signataire	
Raymond ALBIS	Absent
Clément THIERY	
Sylvie MORLIERE	
Robert NOVELLI	
Joëlle NAVARRO	
Jean-Pierre PETITHUGUENIN	
Marie-Danièle LEROY	
Alain LACQUEMENT	
Marina BOURG	
Colette BLANCHARD	 Pouvoir à Colette LEROY
Gaëtan ADAMO	
Michèle JACQUET	 Pouvoir à M. PETITHUGUENIN
Colette ORIOLA	

AR Prefecture

006-210601084-20260305-7\_1\_\_2026\_15-DE  
Reçu le 10/03/2026  
Publié le 10/03/2026

ARRETE ET SIGNATURES

CFU 2025

13/02/2026 15:05 Page 2 / 2

Mairie de LA ROQUETTE SUR SIAGNE - Budget Principal

Signataire	
Christian ZIMMER	
Christian PERCHET	
Christian ORTEGA	 Pouvoir à M. PERCHET
Thierry CHASSERAY	Absent
Colette ESTABLE	
Patrick DE MENECH	Absent
Christian DE PERETTI	 Pouvoir à M. NAVARRO
Corinne LE CAHAREC	
Sandrine SANCHEZ	
Laurent LEROY	 Pouvoir à M. LACQUERENT
Didier LAURENZI	Absent
Henri GUY	Absent
Josiane CINTRAT	

Certifié exécutoire par le MAIRE, compte tenu de la transmission en préfecture, le 10 MARS 2026, et de la publication le 10 MARS 2026

A, le 10 MARS 2026  
La Roquette sur Siagne